

福岡市男女共同参画基本計画(第4次)数値目標の推移及び比較

1 第4次計画の数値目標

計画期間中に福岡市が達成すべき数値目標として設定したもの。

| | 数 値 目 標 | 目 標 値 (R7年度) | 初 期 値 | 現 状 値 (R4年度) | |
|-------|---|-----------------|------------------|-----------------|-------|
| 基本目標1 | 1 男女の固定的な性別役割分担意識の解消度 | 女性 | 80% | 76.5% (令和元年度) | 81.5% |
| | | 男性 | 80% | 68.2% (令和元年度) | 72.8% |
| 基本目標2 | 2 配偶者等からの暴力について相談できる窓口の認知度 (「相談できる窓口を知らない」と回答した人の割合) | 女性 | 10% | 20.3% (平成30年度) | — |
| | | 男性 | 10% | 21.0% (平成30年度) | — |
| | 3 中高生の「デートDV」についての理解度 | 中学生 | 50% | 20.0% (平成30年度) | — |
| | | 高校生 | 80% | 52.3% (平成30年度) | — |
| 基本目標3 | 4 企業におけるワーク・ライフ・バランス推進の必要性の認知度 | 85% | 74.7% (令和元年度) | — | |
| 基本目標4 | 5 企業における女性管理職比率 | 15% | 11.3% (令和元年度) | — | |
| 基本目標5 | 6 福岡市の審議会等委員への女性の参画率 | 40% | 35.3% (令和2年8月1日) | 39.4% | |
| | 7 福岡市役所における女性管理職比率 | 20% | 16.2% (令和2年5月1日) | 19.1% | |

- [初期値資料]
- 1 市基本計画の成果指標に関する意識調査
 - 2 市政に関する意識調査
 - 3 市青少年の意識と行動調査
 - 4・5 市女性活躍推進に関する事業所等実態調査
 - 6 8月1日現在調査
 - 7 5月1日現在調査

2 福岡市男女共同参画基本計画(第1次～)数値目標の推移

(「*」数値目標なし、「-」数値なし, 単位: %)

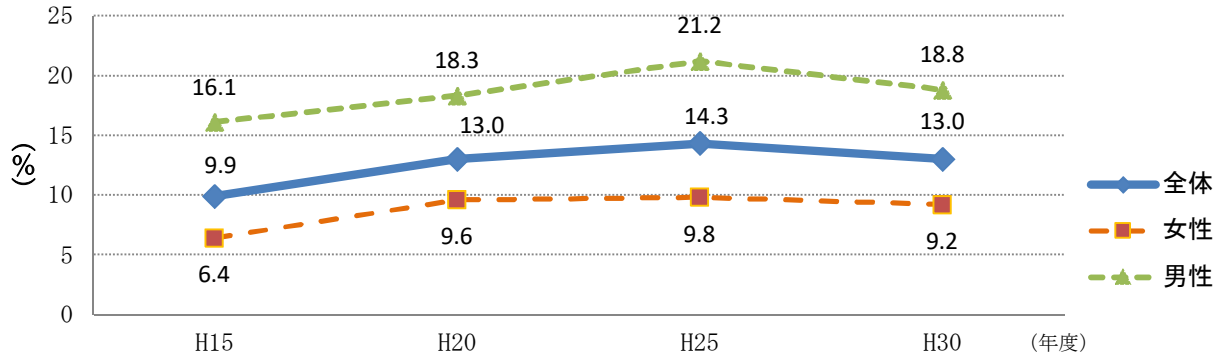
| 項目 | 基本計画 (平成18年度～22年度) ＜目標値＞ 現状値 | 第2次基本計画 (平成23年度～27年度) ＜目標値＞ 現状値 | 第3次基本計画 (平成28年度～32年度) ＜目標値＞ 現状値 | 第4次基本計画 (令和3年度～7年度) ＜目標値＞ 現状値 | 現状値 |
|--------------------------------------|---------------------------------------|--|--|--|----------------------------|
| 社会全体で見た場合の 男女の地位の平等感 | * 9.9 (平成15年度) | < 30 > 13.0 (平成20年度) | < 30 > 14.3 (平成25年度) | * 13.0 (平成30年度) | - |
| 男女の固定的な役割分担 意識の解消度 | * 女性 57.8 男性 46.2 (平成15年度) | * 女性 64.0 男性 59.9 (平成20年度) | < 女性 75 男性 70 > 女性 66.0 男性 60.9 (平成26年度) | < 女性 80 男性 80 > 女性 76.5 男性 68.2 (令和元年度) | 女性 81.5 男性 72.8 (令和4年度) |
| 配偶者等からの暴力につ いて相談できる窓口の認 知度 | - | - | - | < 女性 10 男性 10 > 女性 20.3 男性 21.0 (平成30年度) | - |
| 中高生の「デートDV」につ いての理解度 | - | - | - | < 中学生 50 高校生 80 > 中学生 20.0 高校生 52.3 (平成30年度) | - |
| 企業におけるワーク・ライ フ・バランス推進の必要性 の認識度 | - | - | - | < 85 > 74.7 (令和元年度) | - |
| 企業における女性管理職 比率 | - | - | < 12 > 10.0 (平成26年度) | < 15 > 11.3 (令和元年度) | - |
| 福岡市の審議会等委員へ の女性の参画率 | * 31.1 (平成17年度) | < 35 > 28.9 (平成22年6月1日) | < 40 > 33.7 (平成27年6月1日) | < 40 > 35.3 (令和2年8月1日) | 39.4 (令和4年8月1日) |
| 女性のいない審議会等の 数 | * - | < 0 > 12 (平成22年6月1日) | < 0 > 2 (平成27年6月1日) | 平成28年度以降「0」 | - |
| 福岡市役所における女性 管理職比率 ※ | * 8.8 (平成17年度) | < 20 > 係長級以上 10.3 (平成22年5月1日) | < 15 > 課長級以上 11.0 (平成27年5月1日) | < 20 > 課長級以上 16.2 (令和2年5月1日) | 課長級以上 19.1 (令和5年5月1日) |
| 地域における女性の参画 状況 | * 19.4 (平成17年度) | * 16.1 (平成22年7月1日) | * 18.2 (平成27年7月1日) | * 22.3 (令和2年7月1日) | 23.4 (令和4年7月1日) |

※第4次基本計画より、旧県費負担教職員を含む数値。

3 第4次計画における基本目標ごとの推移

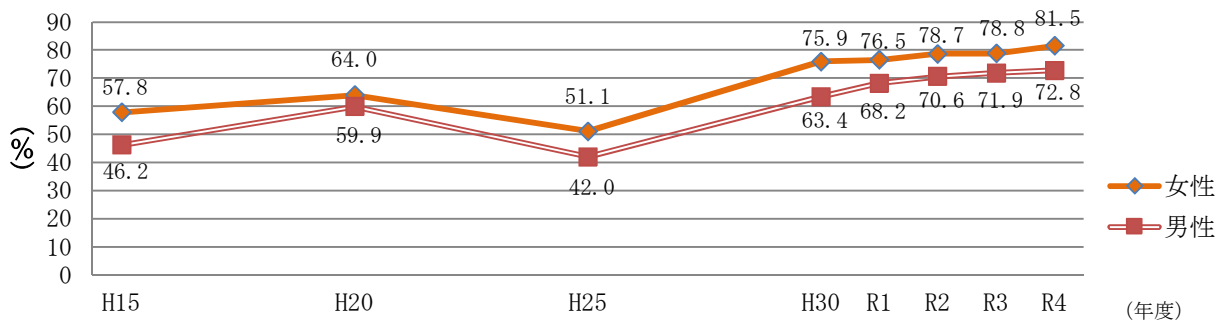
基本目標1 あらゆる年代・性別で男女共同参画意識が浸透した社会

○社会全体で見た場合の男女の地位の平等感 (平等と回答した人の割合)



資料：H15・25 男女共同参画社会に関する意識調査
H20・30 市政に関する意識調査

○男女の固定的な性別役割分担意識の解消度



資料：H15・25 男女共同参画社会に関する意識調査
H20 市政に関する意識調査
H30～R4 福岡市基本計画の成果指標に関する意識調査

○「みんなで参画ウィーク」の取組みを実施した校区数

| 30年度 | 元年度 | 2年度 | 3年度 | 4年度 |
|-------|-------|-------|-------|-------|
| 142校区 | 140校区 | 126校区 | 121校区 | 140校区 |

○「みんなで参画ウィーク」の取組みを実施した校区数(のぼり旗設置のみを除く)

| 2年度 | 3年度 | 4年度 |
|-------|-------|-------|
| 112校区 | 113校区 | 121校区 |

資料：市民局男女共同参画課

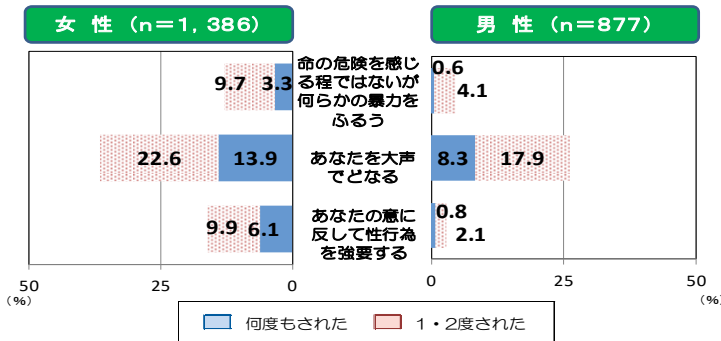
基本目標2 あらゆる暴力が根絶されるとともに、誰もが安心して暮らせる社会

○ DV相談件数の推移

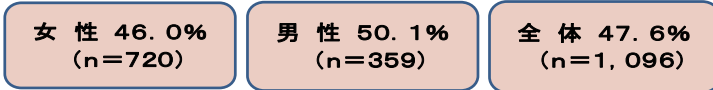
| | アミカス相談室 | 区家庭児童相談室 | 配偶者暴力相談支援センター | 合計 |
|------|---------|----------|---------------|-------|
| 30年度 | 673 | 2,312 | 384 | 3,369 |
| 元年度 | 699 | 2,142 | 345 | 3,186 |
| 2年度 | 547 | 3,566 | 382 | 4,495 |
| 3年度 | 582 | 3,224 | 389 | 4,195 |
| 4年度 | 557 | 2,422 | 336 | 3,315 |

資料：市民局事業推進課、こども未来局こども家庭課

○ 配偶者等から暴力を受けた経験



○ 配偶者等から暴力を受けた際に実際に我慢した人の割合



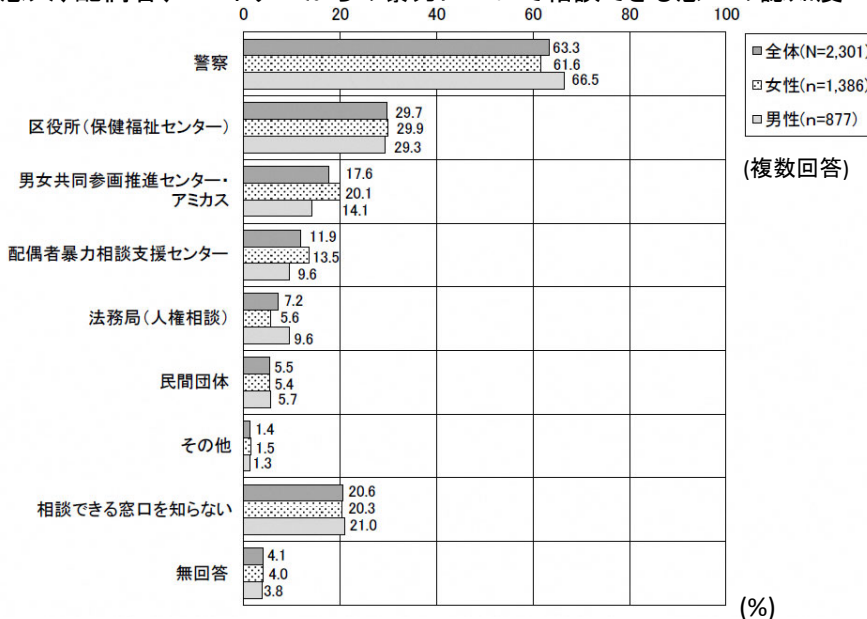
資料：平成30年度市政に関する意識調査

○ DV相談についてのカード・リーフレット・ステッカー設置箇所数

| | |
|------|-----|
| 30年度 | 767 |
| 元年度 | 773 |
| 2年度 | 853 |
| 3年度 | 853 |
| 4年度 | 853 |

資料：こども未来局こども家庭課

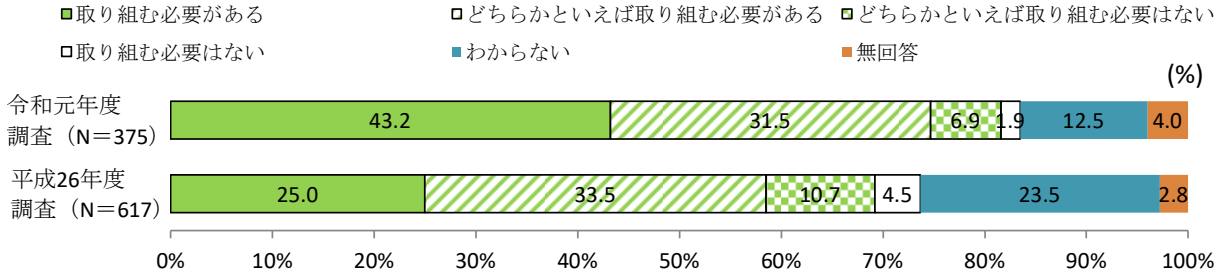
○ 恋人、配偶者、パートナーからの暴力について相談できる窓口の認知度



資料：平成30年度市政に関する意識調査

基本目標3 仕事と生活の調和が実現した社会

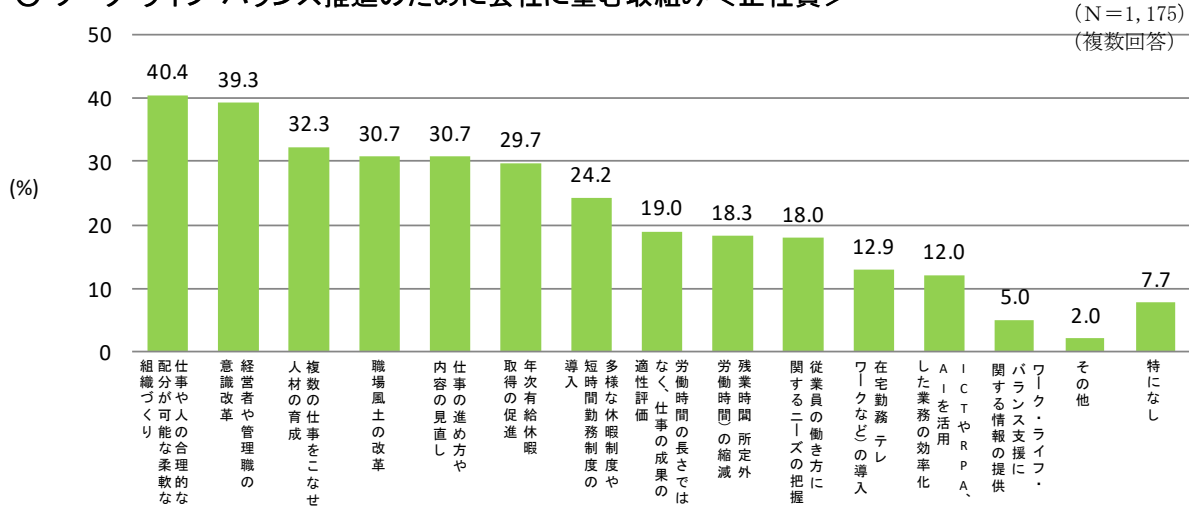
○「ワーク・ライフ・バランス」推進の必要性の認識度＜事業所＞



資料：平成26年度女性労働実態調査

令和元年度女性活躍推進に関する事業所等実態調査

○ワーク・ライフ・バランス推進のために会社に望む取組み＜正社員＞



資料：令和元年度女性活躍推進に関する事業所等実態調査

○ 保育所の推移

各年4月1日現在

| 年度 | 施設数 | 定員 (人) | 入所人員 (人) | | | 待機児童数 (人) |
|-----|-----|--------|----------|--------|--------|-----------|
| | | | 総数 | 3歳未満 | 3歳以上 | |
| 元年度 | 429 | 39,782 | 38,174 | 16,869 | 21,305 | 20 |
| 2年度 | 453 | 41,353 | 38,797 | 17,067 | 21,730 | 5 |
| 3年度 | 463 | 42,251 | 39,027 | 17,025 | 22,002 | 2 |
| 4年度 | 471 | 42,866 | 39,020 | 16,837 | 22,183 | 1 |
| 5年度 | 471 | 42,918 | 39,201 | 16,838 | 22,363 | 0 |

資料：こども未来局運営支援課

○社会貢献優良企業優遇制度

| 認定企業数 | 30年度 | 144 |
|-------|------|-----|
| 元年度 | 154 | |
| 2年度 | 186 | |
| 3年度 | 203 | |
| 4年度 | 194 | |

資料：市民局女性活躍推進課

○ふくおか女性活躍NEXT企業

| 掲載企業数 | 30年度 | 244 |
|-------|------|-----|
| 元年度 | 261 | |
| 2年度 | 302 | |
| 3年度 | 307 | |
| 4年度 | 337 | |

資料：市民局女性活躍推進課

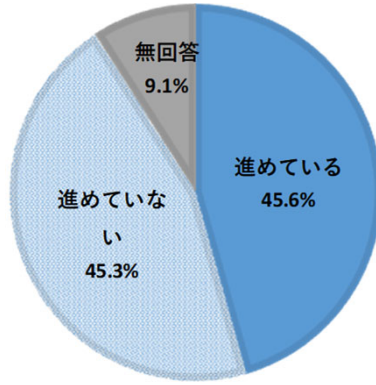
○“「い～な」ふくおか・子ども週間”

| 賛同企業数・団体登録数 | 30年度 | 1,074 |
|-------------|-------|-------|
| 元年度 | 1,110 | |
| 2年度 | 1,142 | |
| 3年度 | 1,158 | |
| 4年度 | 1,191 | |

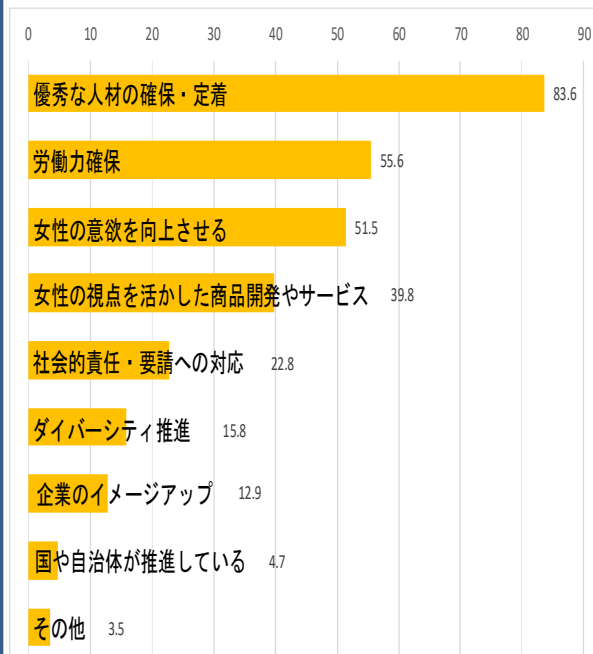
資料：こども未来局こども政策課

基本目標4 働く場において女性が能力を発揮して活躍できる社会

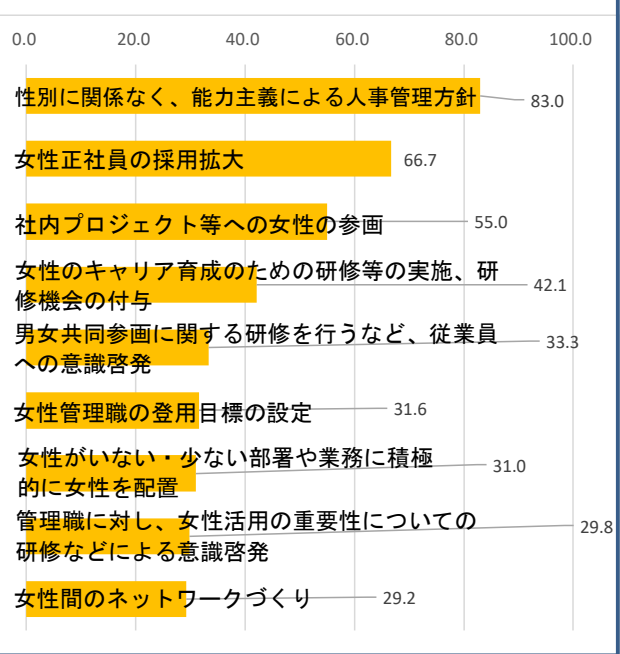
○女性活躍推進への取組み状況<事業所>



○女性活躍推進への取組みを進めている理由

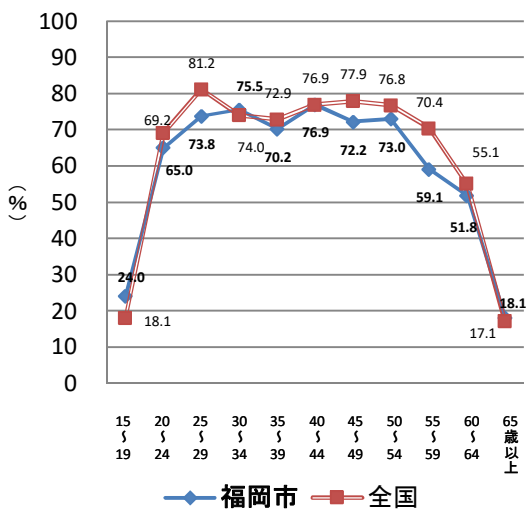


○女性活躍推進のための具体的な取組み



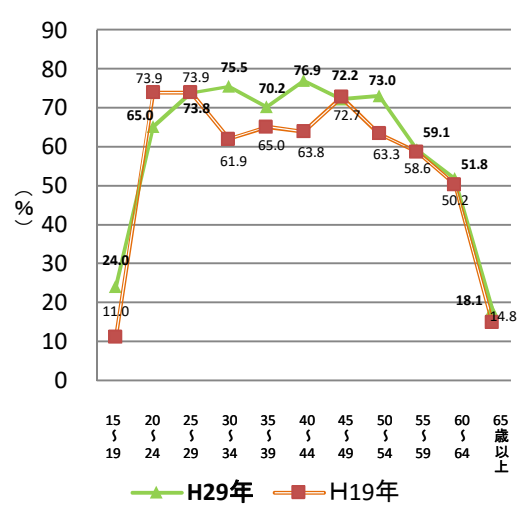
資料：令和元年度女性活躍推進に関する事業所等実態調査

○女性の年齢階級別の有業率 (福岡市、全国)



資料：総務省平成29年就業構造基本調査

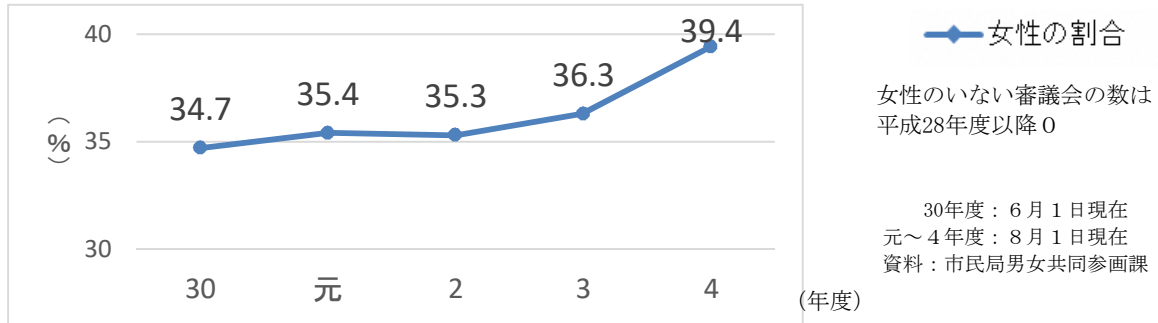
○女性の年齢階級別の有業率 (福岡市の平成19年と平成29年)



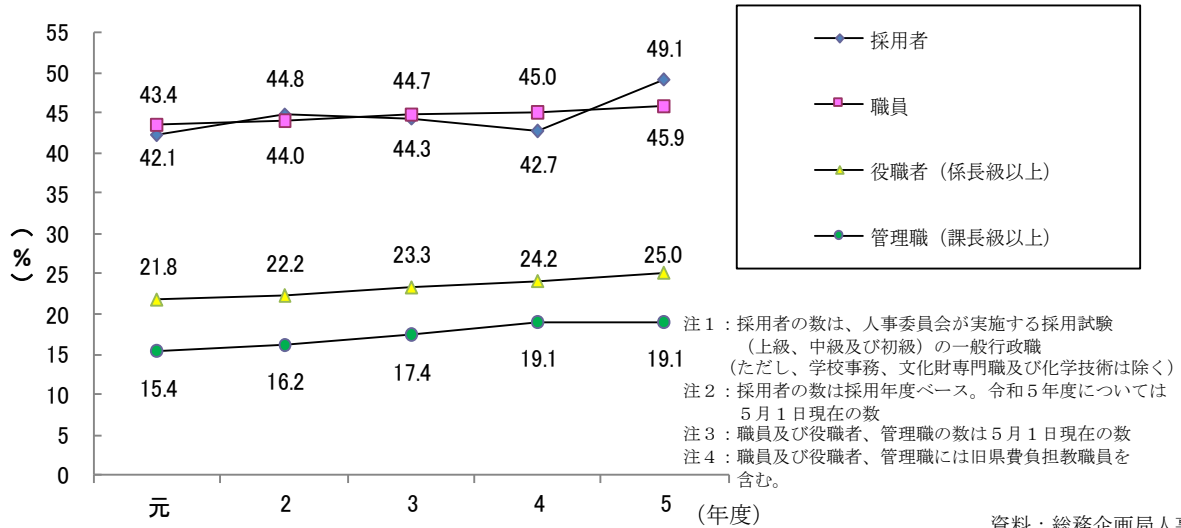
資料：総務省平成19、29年就業構造基本調査

基本目標5 あらゆる意思決定過程に男女が共に参画する多様性に富んだ社会

○福岡市の審議会等委員への女性の参画状況の推移



○福岡市職員における女性の割合の推移



○地域における諸団体の長等への女性の参画状況

(各年7月1日現在)

| 団体名 | 年度 | | | | | 令和4年度 | | |
|-------------------|------|------|------|------|------|--------|---------|-----------|
| | 29年度 | 30年度 | 元年度 | 2年度 | 3年度 | 総数 (人) | 女性数 (人) | 女性の割合 (%) |
| 自治協議会 (自治連合会) (※) | 4.7 | 6.7 | 6.7 | 7.3 | 7.3 | 151 | 9 | 6.0 |
| 公民館長 | 24.7 | 25.9 | 26.5 | 28.6 | 31.1 | 147 | 44 | 29.9 |
| 青少年育成連合会 (※) | 28.7 | 28.7 | 27.8 | 30.8 | 29.8 | 150 | 47 | 31.3 |
| 交通安全推進委員会 (※) | 6.0 | 8.1 | 7.4 | 9.7 | 8.7 | 149 | 13 | 8.7 |
| 体育振興会 (※) | 10.0 | 6.7 | 7.3 | 6.6 | 6.0 | 151 | 8 | 5.3 |
| 環境活動連絡会議 (※) | 18.0 | 16.6 | 17.8 | 15.5 | 19.7 | 157 | 31 | 19.7 |
| 人権尊重推進協議会 (※) | 20.8 | 21.1 | 21.2 | 21.9 | 18.4 | 146 | 32 | 21.9 |
| 社会福祉協議会 | 29.5 | 33.3 | 34.9 | 38.4 | 40.1 | 147 | 60 | 40.8 |
| 老人クラブ連合会 | 7.9 | 8.6 | 11.7 | 10.4 | 10.6 | 125 | 14 | 11.2 |
| 子ども会育成連合会 | 44.8 | 42.2 | 43.0 | 49.4 | 47.6 | 75 | 37 | 49.3 |
| 市立小学校PTA | 4.9 | 5.9 | 6.3 | 6.9 | 10.5 | 143 | 21 | 14.7 |
| 市立中学校PTA | 4.3 | 4.5 | 7.2 | 1.5 | 7.2 | 69 | 5 | 7.2 |
| 地区民生委員・児童委員協議会 | 69.7 | 68.8 | 70.6 | 71.2 | 71.2 | 111 | 81 | 73.0 |
| 合計 | 20.1 | 20.5 | 21.1 | 22.3 | 22.6 | 1,721 | 402 | 23.4% |
| (参考) 男女共同参画協議会 | 90.5 | 91.2 | 89.9 | 88.5 | 86.7 | 149 | 128 | 85.9% |

※団体の名称は各校区により異なるため、一般的に使用されている名称を記載している
資料：市民局男女共同参画課

4 市・県・九州・国際比較

| 福岡市男女共同参画基本計画 | | 第3次 (H28-32年度) | | | | | 第4次 (R3-7年度) | |
|--|-----------|-------------------|---------------|---------------|--------------|--------------|-----------------|--------------|
| | | 2016 (H28) | 2017 (H29) | 2018 (H30) | 2019 (R1) | 2020 (R2) | 2021 (R3) | 2022 (R4) |
| 社会全体で見た場合の 男女の地位の平等感 | 福岡市 | - | - | 13.0 | - | - | - | - |
| | 福岡県 | - | - | - | 12.2 | - | - | - |
| | 全国 | 21.1 | - | - | 21.2 | - | - | 14.7 |
| 男女の固定的性別役割 分担意識の解消度 | 福岡市 | 67.3 | 67.9 | 70.3 | 72.8 | 75.2 | 75.8 | 77.9 |
| | 福岡県 | - | - | - | 56.7 | - | - | - |
| | 全国 | 54.3 | - | - | 59.8 | - | - | 64.3 |
| 審議会等委員への女性の 参画率 | 福岡市 | 33.7 | 34.3 | 34.7 | 35.4 | 35.3 | 36.3 | 39.4 |
| | 福岡県 | 41.4 | 41.5 | 40.8 | 42.4 | 42.3 | 42.3 | 42.4 |
| | 国 | 37.1 | 37.4 | 37.6 | 39.6 | 40.7 | 42.3 | 43.0 |
| 男性の育児休業取得率(民 間企業) | 福岡市 | - | - | - | 5.1 | - | - | - |
| | 福岡県 | 3.7 | - | - | 6.1 | - | - | - |
| | 全国 | 3.2 | 5.1 | 6.2 | 7.5 | 12.7 | 14.0 | - |
| 企業における女性管理職 比率 ※国は「労働力調査」を採用して いる | 福岡市 | - | 17.9 | - | 11.3 | - | - | - |
| | 福岡県 | - | 17.3 | - | - | - | - | - |
| | 全国 | 13.0 | 13.2 | 14.9 | 14.8 | 13.3 | 13.2 | 12.9 |
| 公務員の女性管理職比率 ※課長相当職以上 | 福岡市 | 11.9 | 14.5 | 15.5 | 15.4 | 16.2 | 17.4 | 19.1 |
| | 福岡県 | 8.9 | 9.4 | 11.0 | 12.2 | 13.6 | 14.7 | 15.8 |
| | 国(課室長相当職) | 4.1 | 4.4 | 4.9 | 5.3 | 5.9 | 6.4 | 6.9 |

●九州ジェンダーギャップ指数(2021)

| 総合スコア | | 経済 | 教育 | 健康 | 政治 | KGGI* |
|-------|------|-------|-------|-------|-------|-----------|
| | 九州地方 | 0.732 | 0.867 | 0.961 | 0.032 | 0.648 |
| | 全国 | 0.717 | 0.871 | 0.963 | 0.055 | 0.652 |
| ランキング | 九州地方 | 4 | 7 | 9 | 10 | 9 ← 11地方中 |

*世界経済フォーラムのGGIが採用している構成指標を、適切な日本国内指標に置き換えて作成されたもの。

●日本のジェンダーギャップ指数(世界経済フォーラムGGI 2023)

| スコア | 総合 | 経済 | 教育 | 健康 | 政治 |
|-------|-------|-------|-------|-------|--------------|
| | 0.647 | 0.561 | 0.997 | 0.973 | 0.057 |
| ランキング | 125 | 123 | 47 | 59 | 138 ← 146か国中 |

市政に関する意識調査【参考】H15(9.9%)H25(14.3%)男女共同参画社会に関する意識調査、H20(13.0%)市政に関する意識調査
福岡県「男女共同参画社会に向けての意識調査」【参考】H26(14.5%)
内閣府「男女共同参画社会に関する世論調査」
福岡市基本計画の成果指標に関する意識調査
福岡県「男女共同参画社会に向けての意識調査」【参考】H26(51.5%)
内閣府「男女共同参画社会に関する世論調査」
市民局男女共同参画課(「福岡市男女共同参画基本計画報告書」)
福岡県HP「福岡県及び市町村の審議会等における女性委員の登用状況について」
内閣府「女性の政策・方針決定参画状況調べ」(資料出所:内閣府「国の審議会等における女性委員の参画状況調べ」)
福岡市女性活躍推進に関する事業所等実態調査(R1)
福岡県雇用均等・仕事と家庭の両立実態調査(H28)、福岡県賃金事情(R1)
厚生労働省雇用均等基本調査
総務省「平成29年就業構造基本調査」(H29)、令和元年度女性活躍推進に関する事業所等実態調査(R1)
福岡県「令和4年度男女共同参画白書」(資料出所:総務省「平成29年就業構造基本調査」)
内閣府「女性の政策・方針決定参画状況調べ」(資料出所:総務省「労働力調査」)
福岡市男女共同参画基本計画報告書(資料出所:総務企画局人事課)※平成28年度は旧県費負担教職員を除く
福岡県「令和4年度男女共同参画白書」
内閣府「女性の政策・方針決定参画状況調べ」(資料出所:内閣官房内閣人事局「女性国家公務員の登用状況のフォローアップ」)

資料 一般社団法人九州経済連合会