

## 福岡市男女共同参画基本計画(第4次)数値目標の推移

## 1 第4次計画の数値目標

計画期間中に福岡市が達成すべき数値目標として設定したもの。

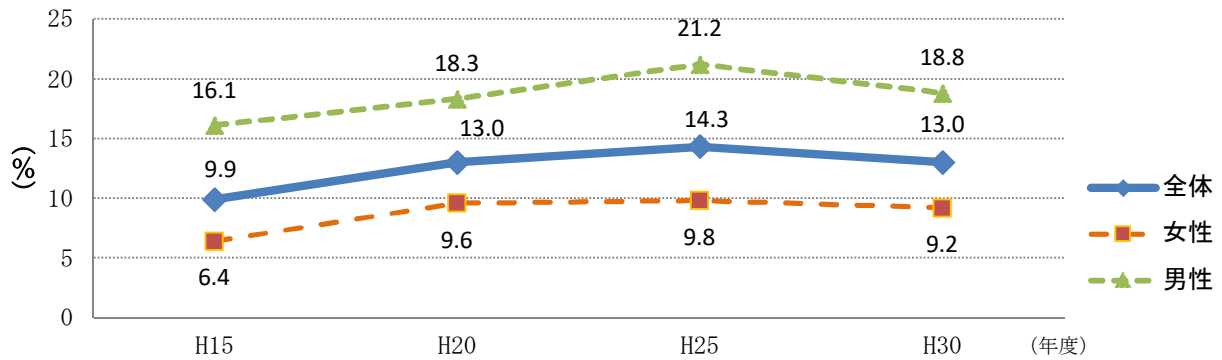
	数 値 目 標		目 標 値 (R7年度)	初 期 値	現 状 値 (R3年度)
基本目標1	1 男女の固定的な性別役割分担意識の解消度	女性	80%	76.5% (令和元年度)	78.8%
		男性	80%	68.2% (令和元年度)	71.9%
基本目標2	2 配偶者等からの暴力について相談できる窓口の認知度 (「相談できる窓口を知らない」と回答した人の割合)	女性	10%	20.3% (平成30年度)	—
		男性	10%	21.0% (平成30年度)	—
	3 中高生の「デートDV」についての理解度	中学生	50%	20.0% (平成30年度)	—
		高校生	80%	52.3% (平成30年度)	—
基本目標3	4 企業におけるワーク・ライフ・バランス推進の必要性の認識度		85%	74.7% (令和元年度)	—
基本目標4	5 企業における女性管理職比率		15%	11.3% (令和元年度)	—
基本目標5	6 福岡市の審議会等委員への女性の参画率		40%	35.3% (令和2年8月1日)	36.3%
	7 福岡市役所における女性管理職比率		20%	16.2% (令和2年5月1日)	17.4%

- [初期値資料]
- 1 市基本計画の成果指標に関する意識調査
  - 2 市政に関する意識調査
  - 3 市青少年の意識と行動調査
  - 4・5 市女性活躍推進に関する事業所等実態調査
  - 6 8月1日現在調査
  - 7 5月1日現在調査



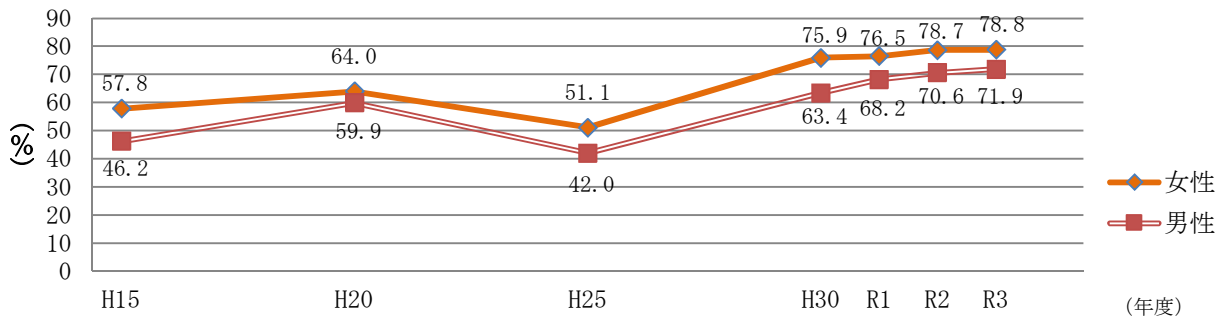
# 基本目標1 あらゆる年代・性別で男女共同参画意識が浸透した社会

## ○社会全体で見た場合の男女の地位の平等感 (平等と回答した人の割合)



資料：H15・25 男女共同参画社会に関する意識調査  
H20・30 市政に関する意識調査

## ○男女の固定的な性別役割分担意識の解消度



資料：H15・25 男女共同参画社会に関する意識調査  
H20 市政に関する意識調査  
H30～R3 福岡市基本計画の成果指標に関する意識調査

## ○「みんなで参画ウィーク」の取組みを実施した校区数

29年度	30年度	元年度	2年度	3年度
145校区	142校区	140校区	126校区	121校区

## ○「みんなで参画ウィーク」の取組みを実施した校区数(のぼり旗設置のみを除く)

元年度	2年度	3年度
134校区	112校区	113校区

資料：市民局男女共同参画課

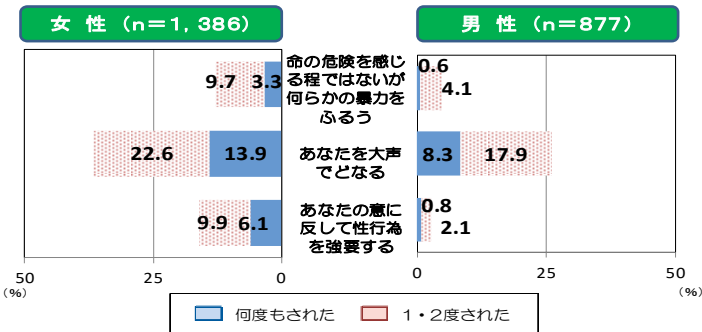
# 基本目標2 あらゆる暴力が根絶されるとともに、誰もが安心して暮らせる社会

## ○ DV相談件数の推移

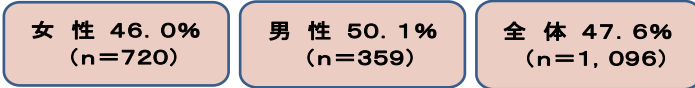
	アミカス相談室	区家庭児童相談室	配偶者暴力相談支援センター	合計
29年度	609	2,605	389	3,603
30年度	673	2,312	384	3,369
元年度	699	2,142	345	3,186
2年度	547	3,566	382	4,495
3年度	582	3,224	389	4,195

資料：市民局事業推進課、こども未来局こども家庭課

## ○ 配偶者等から暴力を受けた経験



## ○ 配偶者等から暴力を受けた際に実際に我慢した人の割合



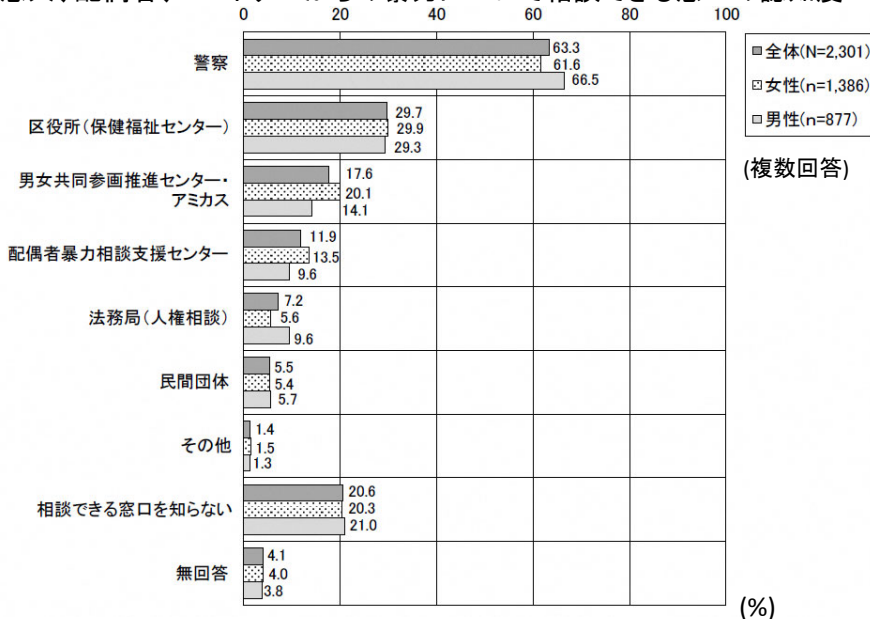
資料：平成30年度市政に関する意識調査

## ○ DV相談についてのカード・リーフレット・ステッカー設置箇所数

29年度	744
30年度	767
元年度	773
2年度	853
3年度	853

資料：こども未来局こども家庭課

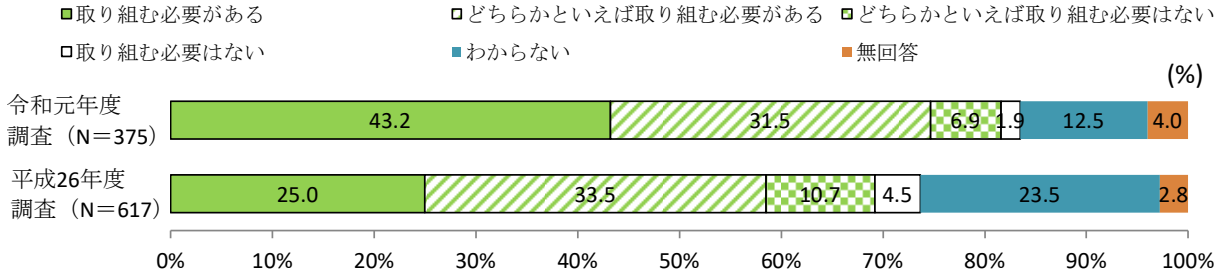
## ○ 恋人、配偶者、パートナーからの暴力について相談できる窓口の認知度



資料：平成30年度市政に関する意識調査

# 基本目標3 仕事と生活の調和が実現した社会

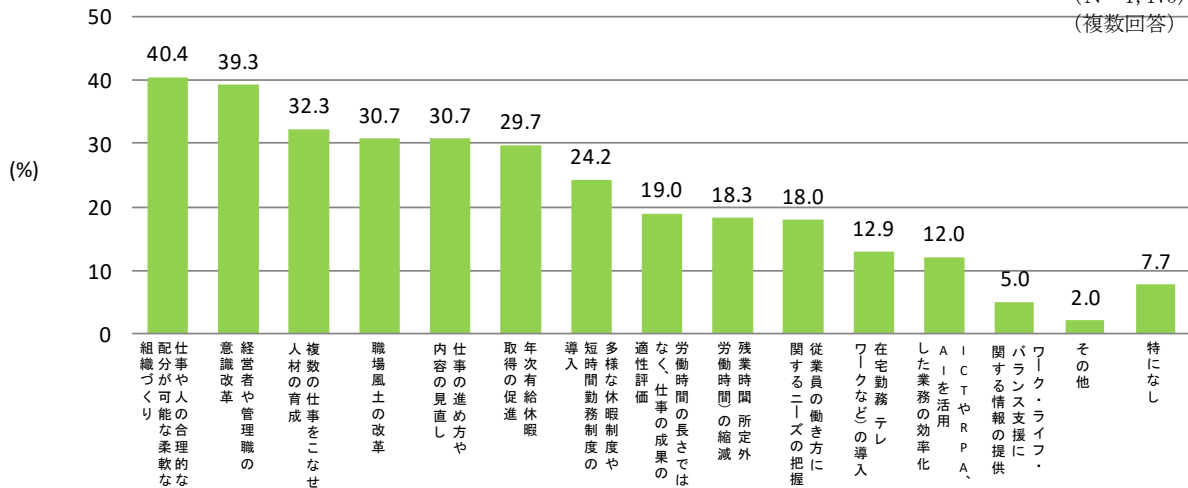
## ○「ワーク・ライフ・バランス」推進の必要性の認識度＜事業所＞



資料：平成26年度女性労働実態調査

令和元年度女性活躍推進に関する事業所等実態調査

## ○ワーク・ライフ・バランス推進のために会社に望む取組み＜正社員＞



資料：令和元年度女性活躍推進に関する事業所等実態調査

## ○ 保育所の推移

各年4月1日現在

年度	施設数	定員 (人)	入所人員 (人)			待機児童数 (人)
			総数	3歳未満	3歳以上	
30年度	386	37,861	36,785	16,348	20,437	40
元年度	429	39,782	38,174	16,869	21,305	20
2年度	453	41,353	38,797	17,067	21,730	5
3年度	463	42,251	39,027	17,025	22,002	2
4年度	471	42,866	39,020	16,837	22,183	1

※平成30年度は、認定こども園、地域型保育事業所を含む数値。

※令和元～4年度は、認定こども園、地域型保育事業所、幼稚園2歳児預かり事業を含む数値。

資料：こども未来局運営支援課

## ○社会貢献優良企業優遇制度

認定企業数	年度	数
認定企業数	29年度	129
	30年度	144
	元年度	154
	2年度	186
	3年度	203

## ○ふくおか女性活躍NEXT企業

掲載企業数	年度	数
掲載企業数	29年度	223
	30年度	244
	元年度	261
	2年度	302
	3年度	307

資料：市民局女性活躍推進課

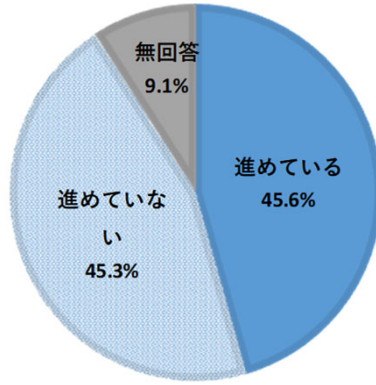
## ○“い～な”ふくおか・子ども週間”

賛同企業数・団体登録数	年度	数
賛同企業数・団体登録数	29年度	1,058
	30年度	1,074
	元年度	1,110
	2年度	1,142
	3年度	1,158

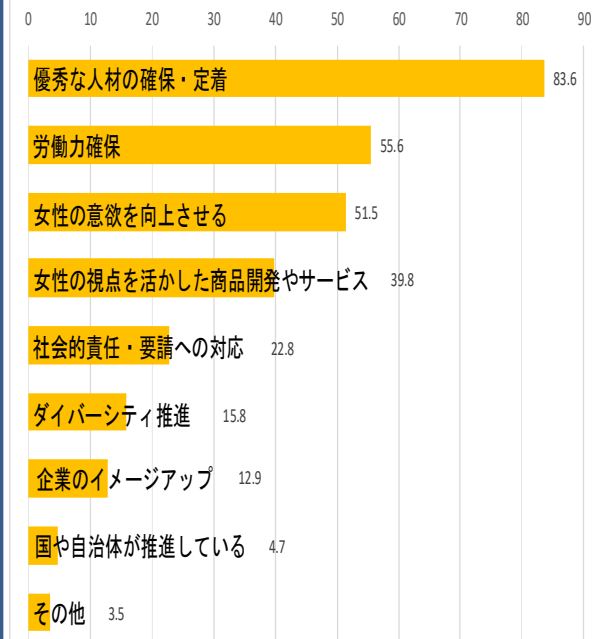
資料：こども未来局総務企画課

# 基本目標4 働く場において女性が能力を発揮して活躍できる社会

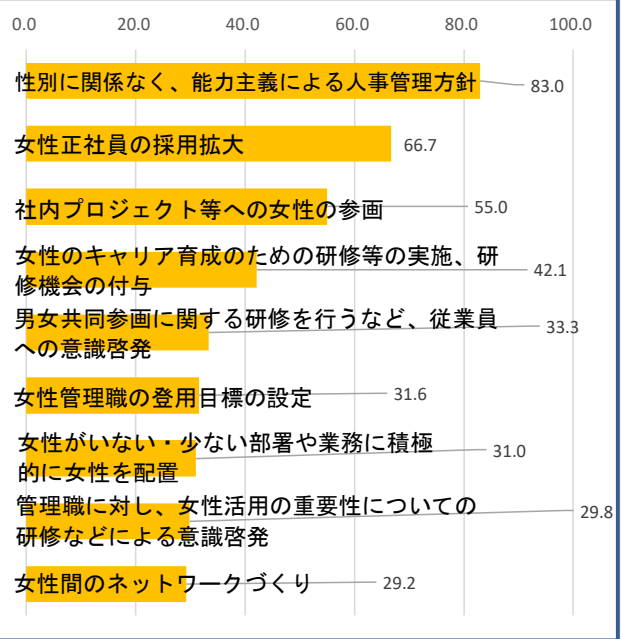
## ○女性活躍推進への取組み状況<事業所>



### ○女性活躍推進への取組みを進めている理由

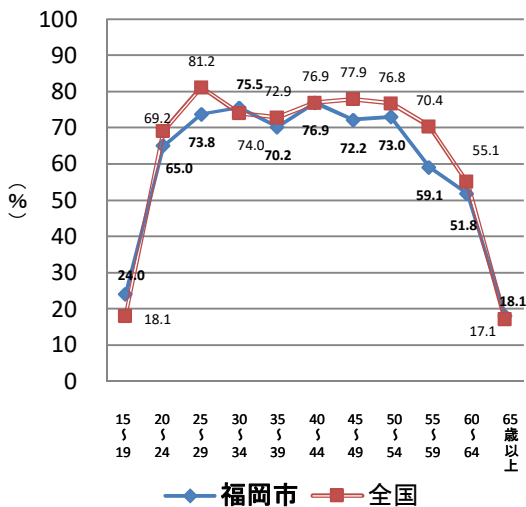


### ○女性活躍推進のための具体的な取組み



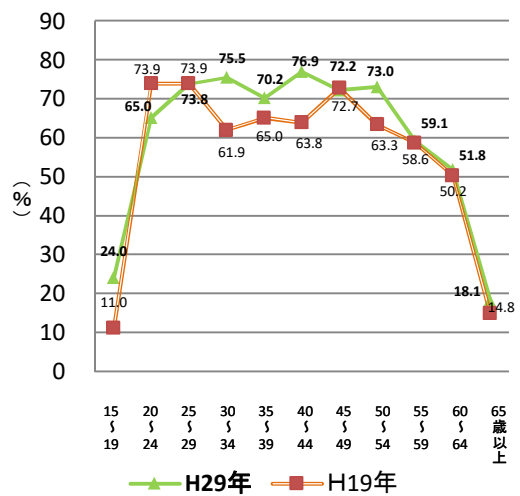
資料：令和元年度女性活躍推進に関する事業所等実態調査

### ○女性の年齢階級別の有業率 (福岡市、全国)



資料：総務省平成29年就業構造基本調査

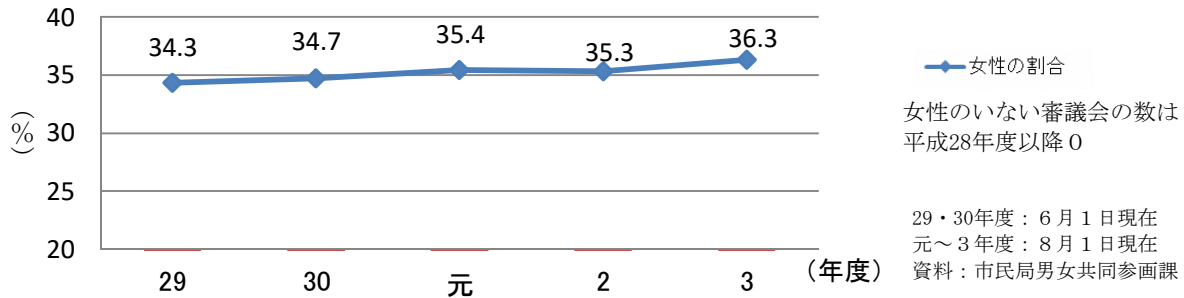
### ○女性の年齢階級別の有業率 (福岡市の平成19年と平成29年)



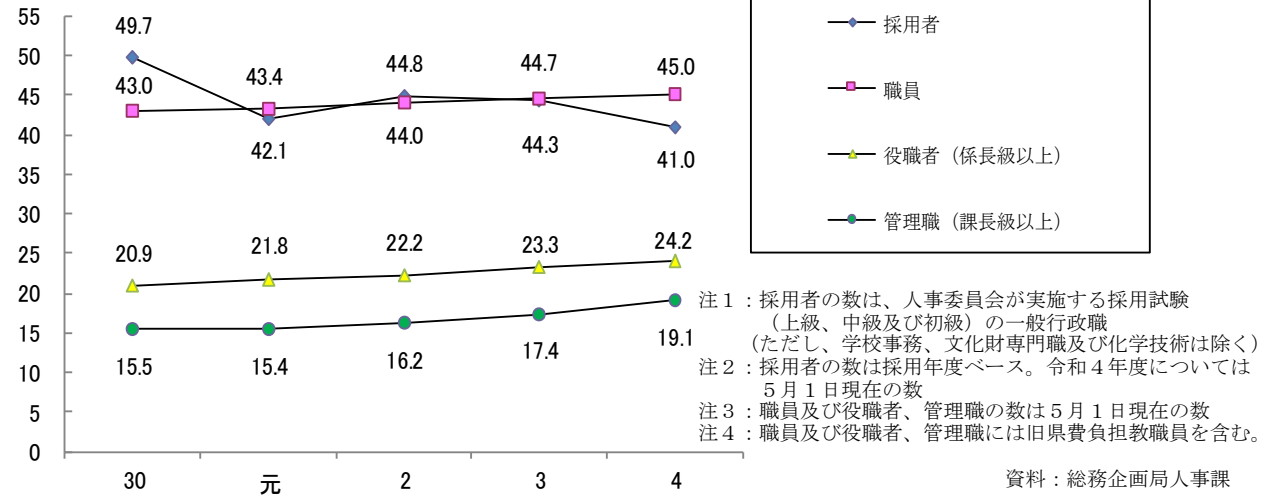
資料：総務省平成19.29年就業構造基本調査

# 基本目標5 あらゆる意思決定過程に男女が共に参画する多様性に富んだ社会

## ○福岡市の審議会等委員への女性の参画状況の推移



## ○福岡市職員における女性の割合の推移



## ○地域における諸団体の長等への女性の参画状況

(各年7月1日現在)

団体名	年度					令和3年度		
	28年度	29年度	30年度	元年度	2年度	総数 (人)	女性数 (人)	女性の割合 (%)
自治協議会 (自治連合会) (※)	4.0	4.7	6.7	6.7	7.3	151	11	7.3
公民館長	24.7	24.7	25.9	26.5	28.6	148	46	31.1
青少年育成連合会 (※)	30.2	28.7	28.7	27.8	30.8	151	45	29.8
交通安全推進委員会 (※)	5.4	6.0	8.1	7.4	9.7	149	13	8.7
体育振興会 (※)	9.4	10.0	6.7	7.3	6.6	151	9	6.0
ごみ減量・リサイクル推進会議 (※)	16.2	18.0	16.6	17.8	15.5	157	31	19.7
人権尊重推進協議会 (※)	19.4	20.8	21.1	21.2	21.9	147	27	18.4
社会福祉協議会	30.3	29.5	33.3	34.9	38.4	147	59	40.1
老人クラブ連合会	7.7	7.9	8.6	11.7	10.4	132	14	10.6
子ども会育成連合会	46.5	44.8	42.2	43.0	49.4	82	39	47.6
市立小学校PTA	3.5	4.9	5.9	6.3	6.9	143	15	10.5
市立中学校PTA	6.0	4.3	4.5	7.2	1.5	69	5	7.2
地区民生委員・児童委員協議会	68.3	69.7	68.8	70.6	71.2	111	79	71.2
合計	19.7	20.1	20.5	21.1	22.3%	1,738	393	22.6%

(参考) 男女共同参画協議会	95.2	90.5	91.2	89.9	88.5%	150	130	86.7%
----------------	------	------	------	------	-------	-----	-----	-------

※団体の名称は各校区により異なるため、一般的に使用されている名称を記載している  
 (「自治連合会」は「自治協議会」未設立校区のみカウント)  
 資料：市民局男女共同参画課