



令和2年度 福岡市男女共同参画推進協議会

令和2年8月19日(水) 9:20~9:35
Web会議

次 第

- I 福岡市男女共同参画基本計画(第3次)の実施状況及び評価について
- II 福岡市男女共同参画基本計画(第4次)の原案について
- III 審議会等委員への女性の参画促進について

市民局

I 福岡市男女共同参画基本計画(第3次)の実施状況及び評価について

1. 男女共同参画基本計画(第3次)とは

男女共同参画社会の実現に向けた基本的な考え方「福岡市男女共同参画を推進する条例」に基づき、施策や市民との共働の取組みなどを総合的、計画的に進めるための基本的な計画で、男女共同参画のまちづくりの「設計図」にあたるもの。

◆計画期間:平成28年度～令和2年度まで(5年間)

2. 第3次基本計画 基本目標

- 基本目標1 男女平等意識が浸透した社会を目指します
- 基本目標2 女性への暴力が根絶され、男女の人権が尊重されるとともに、誰もが安心して暮らせる社会を目指します
- 基本目標3 仕事と生活の調和を実現できる社会を目指します
- 基本目標4 働く場において男女が対等に参画し、女性が活躍できる社会を目指します
- 基本目標5 政策・方針決定過程に男女が共に参画できる社会を目指します
- 基本目標6 地域において男女が共に支えあい、安全・安心で住みよい地域社会を目指します

3. 第3次基本計画の総合評価について

第4次基本計画の策定過程において、第3次基本計画の6つの基本目標について、福岡市男女共同参画審議会による外部評価を実施。

主な審議会意見

○市の審議会等委員への女性の参画率について、改選時の事前協議の徹底や、審議会ごとの参画率の公表に努めるなど、審議会等委員への女性の参画促進に向けた取組みを強化する必要がある。

○市役所における女性管理職の割合は、15.5%（令和2年5月1日現在）となっており、第3次基本計画の目標である15%程度を達成している。
今後、さらなる改善を図っていただきたい。

Ⅱ 福岡市男女共同参画基本計画(第4次)の原案について

1. 第4次基本計画の概要

(1) 計画期間

令和3年度～令和7年度まで（5年間）

(2) 第3次基本計画の主な成果

- ① 男女の固定的な役割分担意識の解消度について、女性は数値目標を達成
【目標値 75%、現状値 76.5%（令和元年度）】
- ② 福岡市役所における女性管理職比率が数値目標を達成
【目標値 15%程度 現状値 15.5%（令和2年5月1日現在）】
- ③ 女性委員のいない審議会等が解消され、数値目標を達成
【目標値 0 現状値 0（平成28年度以降）】
- ④ 小中学校における男女混合名簿の採用率が向上
【小学校：平成27年度 99.3% → 平成29年度以降 100%】
【中学校：平成27年度 47.8% → 令和2年度 100%】
- ⑤ 福岡市役所における育児休業，部分休業，育児短時間勤務のいずれかを取得した男性職員の割合が大幅に増加
【平成27年度 9.0% → 令和元年度 21.4%】

(3) 今後の課題

<p>1</p> <p>男女共同参画意識の浸透</p>	<ul style="list-style-type: none">男女共同参画の意識について、年代別で差があり、年代が上がるごとに意識が低く、若い世代においては、意識が行動に結びついていない。意識の変化が行動変容へとつながるよう、ライフステージに応じた実効力のある取組みが必要 <p>【男女の固定的な役割分担意識の解消度 女性76.5% 男性68.2%】</p>
<p>2</p> <p>配偶者等からの暴力の防止</p>	<ul style="list-style-type: none">配偶者等からの暴力を受けた際の相談窓口の周知や、被害者に寄り添った支援が必要若年層への教育や、DV被害者の相談支援を行う機関と児童虐待に対応する相談機関との連携強化が必要 <p>【配偶者等から暴力を受けた際、我慢した人の割合 女性46.0% 男性50.1%】</p>
<p>3</p> <p>ワーク・ライフ・バランスの実現</p>	<ul style="list-style-type: none">依然として、家事・育児、介護などの担い手が女性に偏っていることから、男性の行動変容に向けた意識改革が必要育児や介護、病気の治療など、様々な理由を抱えた労働者が増えることから、多様で柔軟な働き方の推進が必要 <p>【配偶者(パートナー)がいる家庭で家事を主に自分が担っていると回答した女性の割合 共働き家庭80.5% 共働きでない家庭85.3%】</p>
<p>4</p> <p>働く場における女性の進出と活躍の実現</p>	<p>女性管理職の割合が低く、女性自身もキャリアアップを敬遠する傾向にあるため、企業への啓発や女性のキャリアアップ、意識改革への支援が必要</p> <p>【正社員における昇進したい人の割合 女性36.2% 男性66.9%】</p>
<p>5</p> <p>意思決定過程への女性の参画</p>	<p>意思決定過程への女性の参画については不十分であり、女性の参画促進に向けた支援が必要</p> <p>【市の審議会等委員への女性の参画率 35.5% (令和2年8月1日現在 速報値)】</p>
<p>6</p> <p>推進体制上の課題</p>	<p>男女共同参画推進センター・アミカスでの事業の企画・立案など、総合的な企画調整機能強化が必要</p>

(4) 第4次基本計画策定の視点

- (1) 第3次基本計画の振り返りに基づき、課題解決に向けた取組みを進めるとともに、SDGs等の国際的な動きや、働き方改革関連法をはじめとする法令等の整備、新型コロナウイルス感染症による影響など、社会経済情勢の変化に適切に対応する。
- (2) 第3次基本計画の「基本目標1 男女平等意識が浸透した社会」と「基本目標6 地域において男女が共に支えあい、安全・安心で住みよい地域社会」を統合し、男女平等教育やアミカスを中心とした啓発・学習を行うとともに、学校や地域等が連携して、「あらゆる年代・性別で男女共同参画意識が浸透した社会」を目指す。
- (3) 男女共同参画の意識啓発が実践につながるよう、身近なテーマで、ライフステージに応じた効果的な取組みを行う。

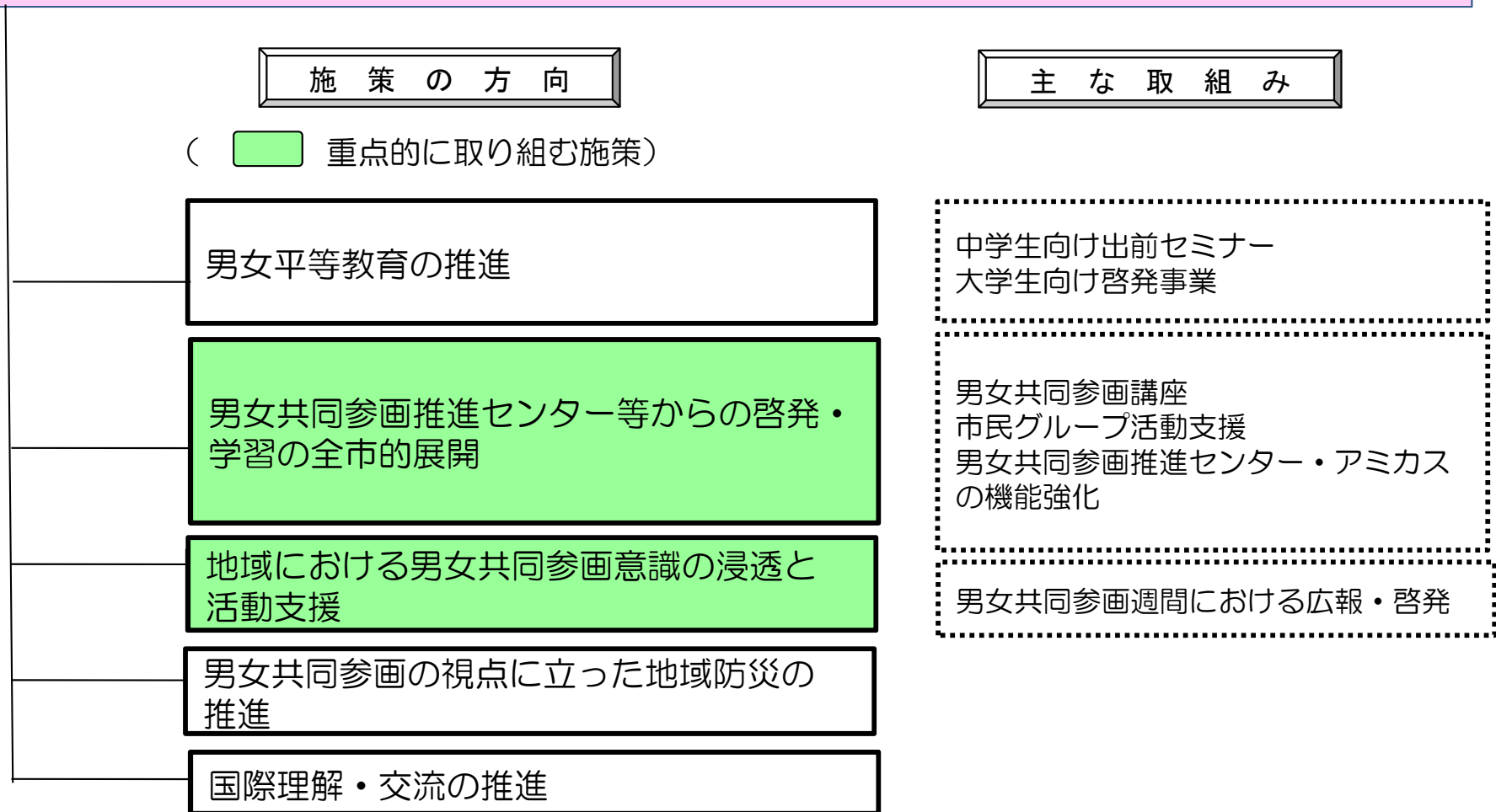
(5) 第4次基本計画で福岡市が目指す姿

性別にかかわらず個性と能力を十分に 発揮できる男女共同参画社会

男女共同参画に向けた市民の意識の変化が、一人ひとりの行動変容につながるよう、啓発から実践へと、次のステージへステップアップを図るため、ライフステージに応じた実効力のある取組みを進める。

2. 第4次基本計画の体系(案)

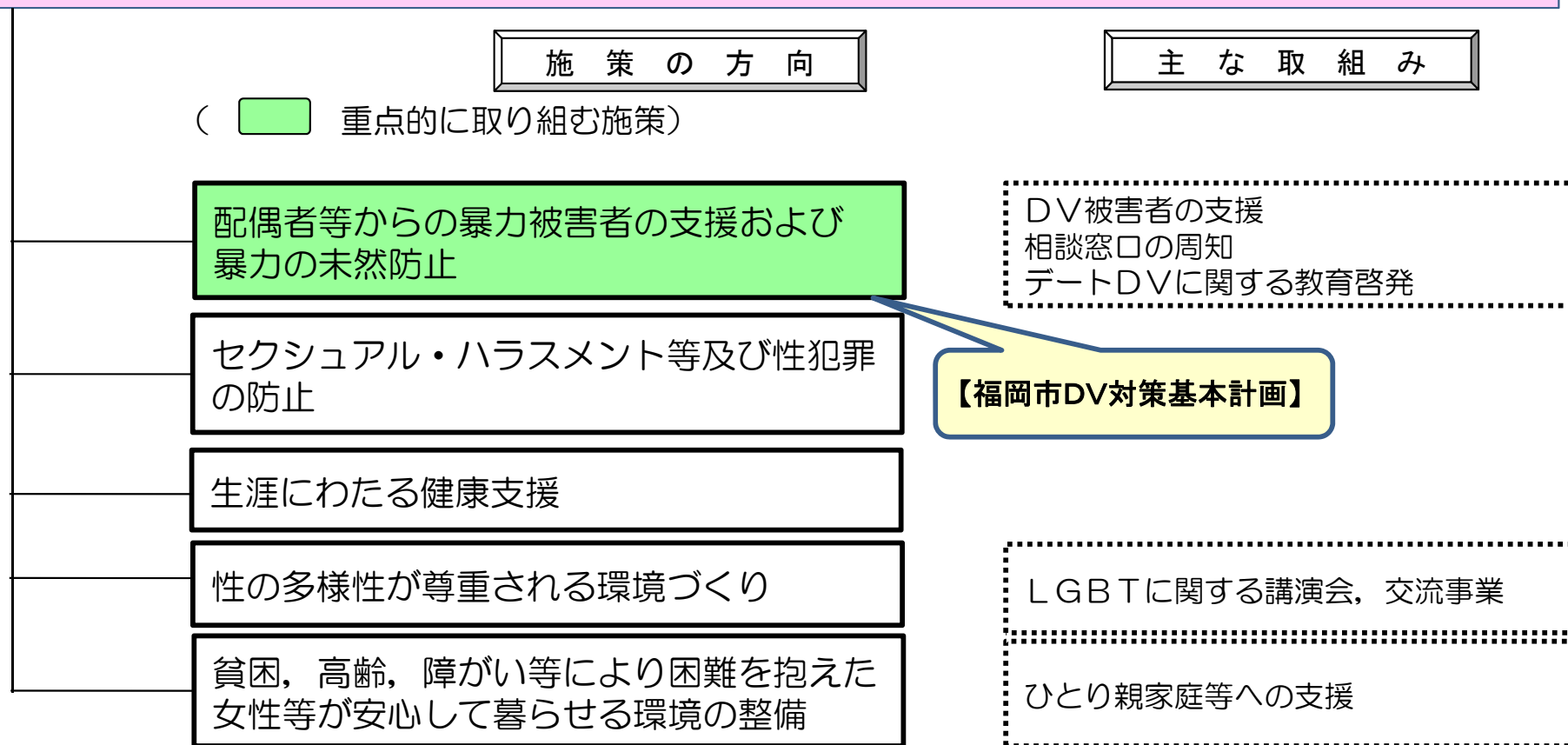
基本目標1 あらゆる年代・性別で男女共同参画意識が浸透した社会



◆数値目標: 男女の固定的な役割分担意識の解消度

女性80%(現状値: 76.5%) 男性80%(現状値: 68.2%)

基本目標2 あらゆる暴力が根絶されるとともに、誰もが安心して暮らせる社会



◆数値目標: 配偶者等からの暴力について相談できる窓口の認知度
「相談できる窓口を知らない」と答える市民の割合
女性10%(現状値: 20.3%) **男性10%**(現状値: 21.0%)

◆数値目標: 中高生の「デートDV」についての理解度
「デートDVの内容を知っている」と答える中高生の割合
中学生 50%(現状値: 20.0%) **高校生 80%**(現状値: 52.3%)

基本目標3 仕事と生活の調和が実現した社会

施策の方向

主な取組み

(重点的に取り組む施策)

仕事と生活の調和
(ワーク・ライフ・バランスの推進)

子育て・介護支援の充実

家事・育児シェアの推進
男性の育児休業取得促進

◆数値目標: 企業におけるワーク・ライフ・バランス推進の必要性の認識度

「ワーク・ライフ・バランス推進に取り組む必要がある」と思う事業所の割合 **85%** (現状値: 74.7%)

基本目標4 働く場において女性が能力を発揮して活躍できる社会

働く場における女性活躍推進の支援

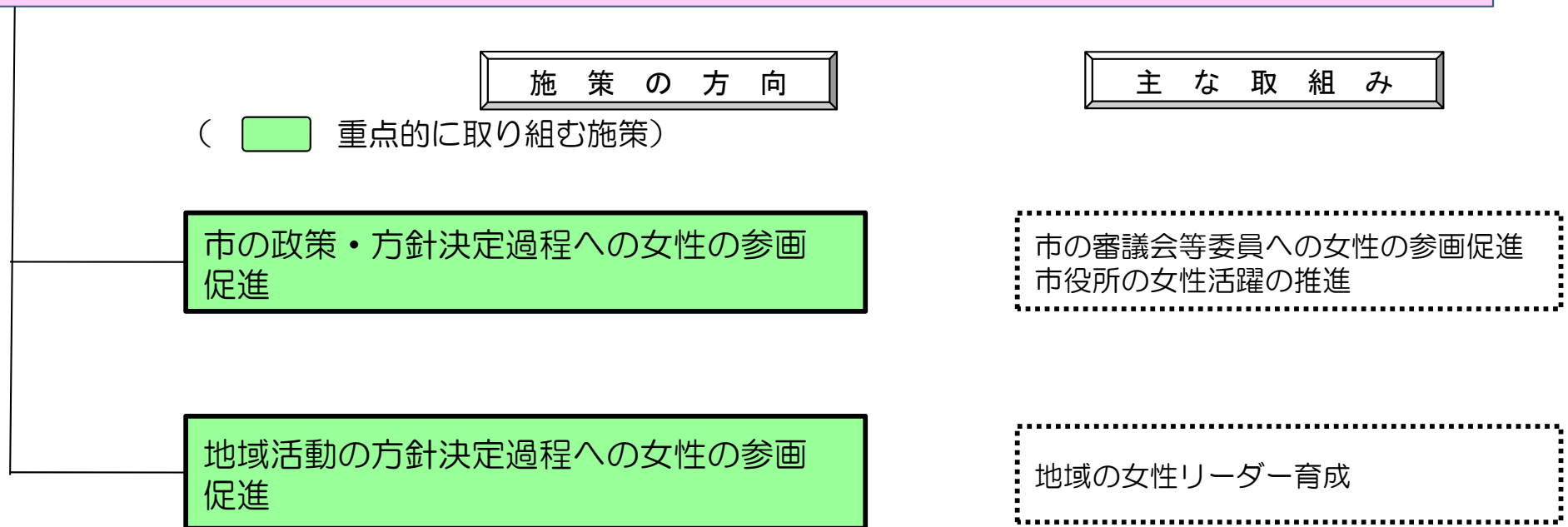
女性の就業・起業支援

女性活躍に取り組む企業の「見える化」の推進
企業の女性リーダー育成

スタートアップカフェとの連携による
起業支援

◆数値目標: 企業における女性管理職比率 **15%** (現状値: 11.3%)

基本目標5 あらゆる意思決定過程に男女が共に参画する多様性に富んだ社会



◆ 数値目標: 審議会等委員への女性の参画率 **40%**(現状値: 35.5%) ※令和2年8月1日現在 速報値
福岡市役所における女性管理職比率 **20%**(現状値: 15.5%)

Ⅲ 審議会等委員への女性の参画促進について

審議会等委員への女性の参画状況(速報値)

(令和2年8月1日現在) 単位:人、%

所管局	名称	委員数	女性数	参画率	所管局	名称	委員数	女性数	参画率	
総務企画局	行政不服審査会	6	3	50.0	農林水産局	農林業振興審議会	20	6	30.0	
	政治倫理審査会	11	5	45.5		水産業振興審議会 ※2	-	-	-	
	情報公開審査会	7	2	28.6		博多漁港管理会 ※1	-	-	-	
	個人情報保護審議会	11	4	36.4		中央卸売市場開設運営協議会	15	4	26.7	
	総合計画審議会	25	8	32.0		中央卸売市場市場取引委員会	15	4	26.7	
	特別職報酬等審議会	10	4	40.0		局区別参画率	50	14	28.0	
	公務災害補償等認定委員会	5	2	40.0		都市景観審議会	17	7	41.2	
	公務災害補償等審査会	3	1	33.3		屋外広告物審議会	18	7	38.9	
	福岡市職員公務員倫理審査会	5	1	20.0		国土利用計画審議会 ※1	-	-	-	
	局区別参画率	83	30	36.1		都市計画審議会	27	6	22.2	
財政局	土地利用審査会 ※1	-	-	-	住宅都市局	福岡広域都市計画事業香椎駅周辺土地地区画整理審議会	10	1	10.0	
	局区別参画率	-	-	-		住宅審議会 ※2	-	-	-	
市民局	町界町名整理審議会 ※1	-	-	-		建築審査会	7	3	42.9	
	市民公益活動推進審議会	10	3	30.0		中高層建築物建築紛争調停委員会	6	2	33.3	
	交通安全対策会議 ※1	-	-	-		開発審査会	7	4	57.1	
	迷惑駐車防止審議会 ※1	-	-	-		地域公共交通会議	8	1	12.5	
	防災会議	68	10	14.7		総合交通戦略協議会	22	1	4.5	
	国民保護協議会 ※1	-	-	-		空家等審議会	7	3	42.9	
	消費生活審議会	15	7	46.7		局区別参画率	129	35	27.1	
	男女共同参画審議会	16	9	56.3		港湾空港局	博多港地方港湾審議会	31	2	6.5
	スポーツ推進審議会	11	4	36.4	博多湾水産資源影響調査審議会 ※1		-	-	-	
	局区別参画率	120	33	27.5	局区別参画率		31	2	6.5	
子ども未来局	こども・子育て審議会	35	14	40.0	東区	東市民センター運営審議会	14	8	57.1	
	小児慢性特定疾病審査会	6	2	33.3		東保健所運営協議会	20	9	45.0	
	いじめ問題再調査委員会 ※2	-	-	-		局区別参画率	34	17	50.0	
	局区別参画率	41	16	39.0	博多区	博多市民センター運営審議会	15	7	46.7	
保健福祉局	保健福祉審議会	35	12	34.3		博多保健所運営協議会	20	9	45.0	
	民生委員推薦会	14	6	42.9		局区別参画率	35	16	45.7	
	医療扶助審議会 ※1	-	-	-	中央区	中央市民センター運営審議会	13	7	53.8	
	感染症診査協議会	20	7	35.0		中央保健所運営協議会	20	12	60.0	
	食育推進会議	28	10	35.7		局区別参画率	33	19	57.6	
	精神医療審査会	22	8	36.4	南区	南市民センター運営審議会	15	6	40.0	
	国民健康保険運営協議会	20	10	50.0		南保健所運営協議会	20	7	35.0	
	病院事業運営審議会	13	4	30.8		局区別参画率	35	13	37.1	
	介護認定審査会	349	119	34.1	城南区	城南市民センター運営審議会	13	8	61.5	
	障がい者介護給付費等認定審査会	89	36	40.4		城南保健所運営協議会	20	8	40.0	
	局区別参画率	642	231	36.0		局区別参画率	33	16	48.5	
	環境局	地方独立行政法人福岡市立病院機構評価委員会	5	1	20.0	早良区	早良市民センター運営審議会	14	9	64.3
		障がい者等地域生活支援協議会	21	10	47.6		早良保健所運営協議会	20	9	45.0
		障がい者差別解消推進会議	22	7	31.8		局区別参画率	34	18	52.9
		障がい者差別解消審査会	4	1	25.0	西区	西市民センター運営審議会	13	6	46.2
		福岡市災害甲慰金等支給審査委員会	-	-	-		西保健所運営協議会	20	6	30.0
		局区別参画率	642	231	36.0		局区別参画率	33	12	36.4
		環境審議会	26	7	26.9	教育委員会	福岡市立学校通学区区域審議会	18	8	44.4
		環境影響評価審査会	18	7	38.9		福岡市立学校給食センター運営委員会	16	9	56.3
局区別参画率		44	14	31.8	福岡空港関係教育対策協議会 ※1		-	-	-	
経済観光文化局		貿易振興審議会	26	5	19.2		福岡市教科用図書調査研究委員会	21	5	23.8
	中小企業振興審議会	17	5	29.4	社会教育委員		20	11	55.0	
	文化財保護審議会	15	4	26.7	総合図書館運営審議会		14	7	50.0	
	美術館協議会 ※2	-	-	-	いじめ防止対策推進委員会		7	4	57.1	
	博物館協議会	13	5	38.5	局区別参画率		96	44	45.8	
	屋台選定委員会	10	3	30.0						
	局区別参画率	81	22	27.2						
計(71組織)							1,554	552	35.5	

※1 直近3年間実績なし…10

※2 令和2年8月1日現在で委員選任中…3 (組織数から除外)

(第8期)福岡市男女共同参画審議会 委員名簿

R2. 7. 15 現在 五十音順 敬称略

氏 名		役 職 等
1	池内 比呂子	株式会社テノホールディングス代表取締役社長
2	石田 淳	弁護士
3	石森 久広	西南学院大学副学長
4	川上 忍	福岡市立中学校校長会代表(玄洋中学校校長)
5	岸 智子	公募委員
6	北村 淳子	連合福岡・福岡地域協議会代表
7	国広 奈穂子	福岡市七区男女共同参画協議会会長
8	境 正義	福岡商工会議所専務理事
9	竹島 史浩	RKB毎日放送株式会社執行役員報道制作局長
10	波多江 真一	福岡市PTA協議会副会長
11	益村 眞知子	九州産業大学名誉教授
12	松本 早苗	公募委員
13	丸岡 良光	福岡市自治協議会等7区会長会代表
14	室谷 留美	福岡労働局雇用環境・均等部長
15	森川 友子	九州産業大学人間科学部臨床心理学科教授
16	安木 隆	株式会社西日本シティ銀行地域振興本部 主任調査役