

福岡市男女共同参画基本計画(第3次)数値目標の推移

1. 数値目標

計画期間中に福岡市が達成すべき数値目標として設定したもの。

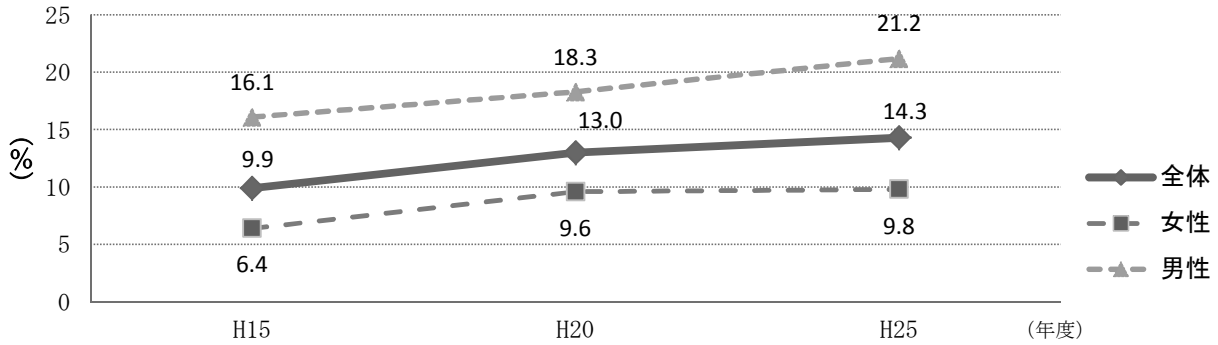
	数 値 目 標		目 標 値 (32年度)	初 期 値	現 状 値 (29年度)
基本目標1	1. 社会全体で見た場合の男女の地位の平等感	全体	30%	14.3% (25年度)	—
	2. 固定的性別役割分担意識の解消度	女性	75%	66.0% (26年度)	70.8%
		男性	70%	60.9% (26年度)	64.2%
基本目標4	3. 福岡市の企業における女性管理職比率		12%	10.0% (26年度)	—
基本目標5	4. 福岡市役所における女性管理職比率		15%程度	11.0% (27年度)	12.8%
	5. 福岡市の審議会等委員への女性の参画率		40%	33.7% (27年度)	34.3
	女性委員のいない審議会等の数		0	2 (27年度)	0

- [初期値資料]
1. 福岡市男女共同参画社会に関する意識調査
 2. 福岡市基本計画の成果指標に関する意識調査
 3. 福岡市女性労働実態調査
 4. 毎年5月1日現在調査
 5. 毎年6月1日現在調査

基本目標1 男女平等意識が浸透した社会を目指します

○社会全体で見た場合の男女の地位の平等感 (平等と回答した人の割合)(福岡市)

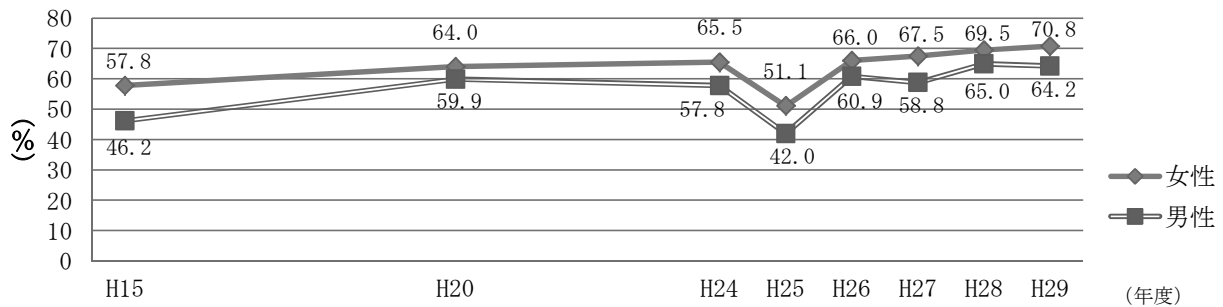
数値目標(平成32年度)
30%



資料：H15・25 福岡市男女共同参画社会に関する意識調査
H20 市政に関する意識調査

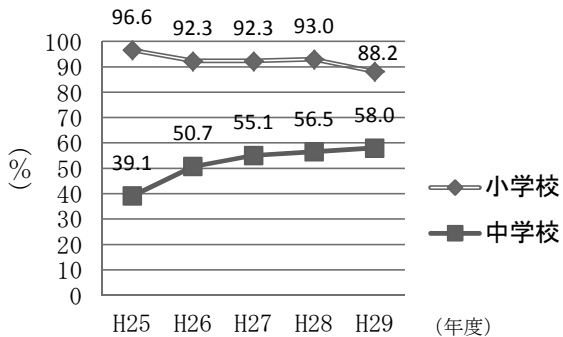
○固定的性別役割分担意識の解消度(福岡市)

数値目標(平成32年度)
女性 75%
男性 70%



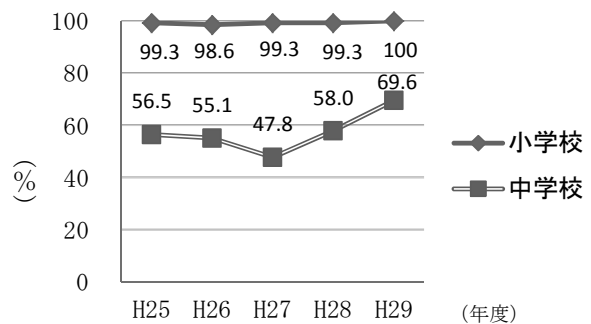
資料：H15・25 福岡市男女共同参画社会に関する意識調査
H20 市政に関する意識調査
H24・26・27・28・29 福岡市基本計画の成果指標に関する意識調査

○男女平等教育副読本活用率 推移(福岡市)



資料：市民局男女共同参画課

○男女混合名簿採用率 推移(福岡市)



資料：教育委員会学校指導課

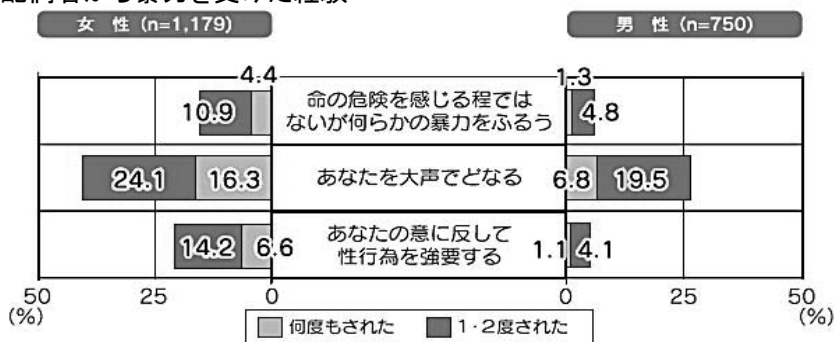
基本目標2 女性への暴力が根絶され、男女の人権が尊重されるとともに、誰もが安心して暮らせる社会を目指します

○ 福岡市DV相談件数の推移

	アミカス 相談室	区家庭児童 相談室	配偶者暴力相談 支援センター	合計
25年度	796	2,894	371	4,061
26年度	871	3,121	347	4,339
27年度	731	4,035	389	5,155
28年度	502	2,588	374	3,464
29年度	609	2,605	389	3,603

資料：市民局事業推進課、こども未来局こども家庭課

○ 配偶者から暴力を受けた経験



○ 配偶者等から暴力を受けた際に実際に我慢した人の割合

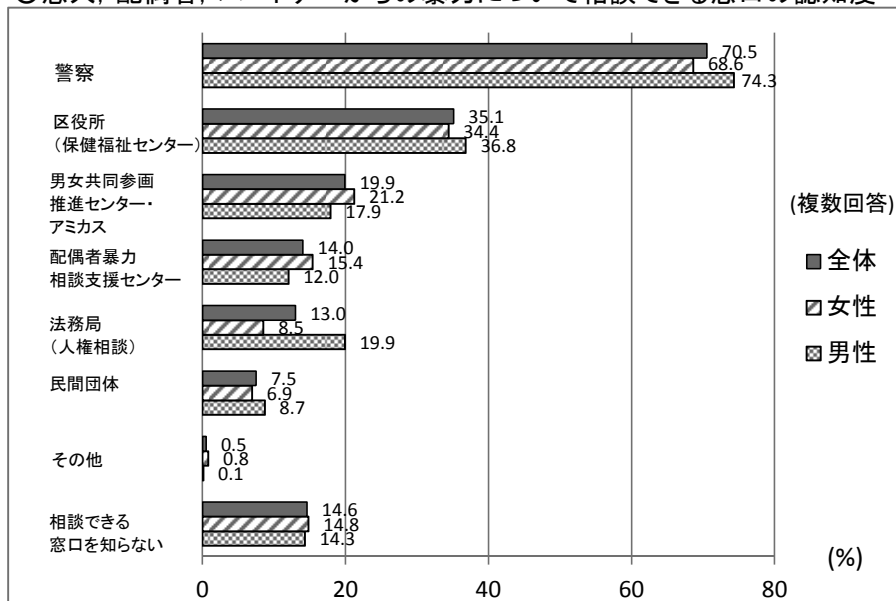
女性 43.8%
(n=669)

男性 48.7%
(n=310)

全体 45.3%
(n=986)

資料：福岡市 平成25年度男女共同参画社会に関する意識調査

○ 恋人、配偶者、パートナーからの暴力について相談できる窓口の認知度



資料：福岡市 平成25年度男女共同参画社会に関する意識調査

○ DV相談についてのカード・リーフレット・ステッカー 配布箇所数

25年度	541
26年度	542
27年度	555
28年度	555
29年度	765

基本目標3 仕事と生活の調和を実現できる社会を目指します

○社会貢献優良企業優遇制度
(次世代育成・男女共同参画支援事業)

認定企業数	25年度	73
	26年度	87
	27年度	93
	28年度	109
	29年度	129

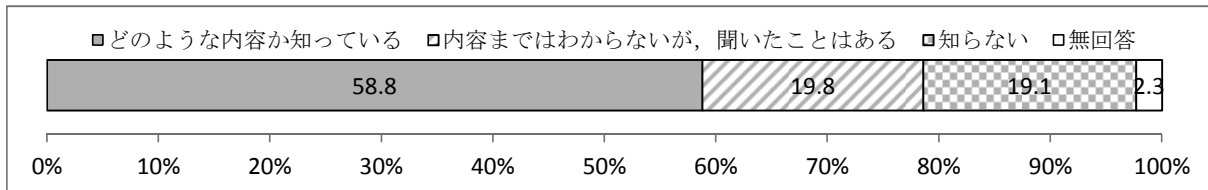
資料：市民局
女性活躍推進課

○「い〜な」ふくおか・子ども週間

賛同企業数 ・ 団体登録数	25年度	928
	26年度	954
	27年度	973
	28年度	1,028
	29年度	1,058

資料：こども未来局
総務企画課

○「ワーク・ライフ・バランス」という言葉の認知度<事業所>(福岡市)



資料：福岡市 平成26年度女性労働実態調査

○ 保育所の推移(福岡市)

各年4月1日現在

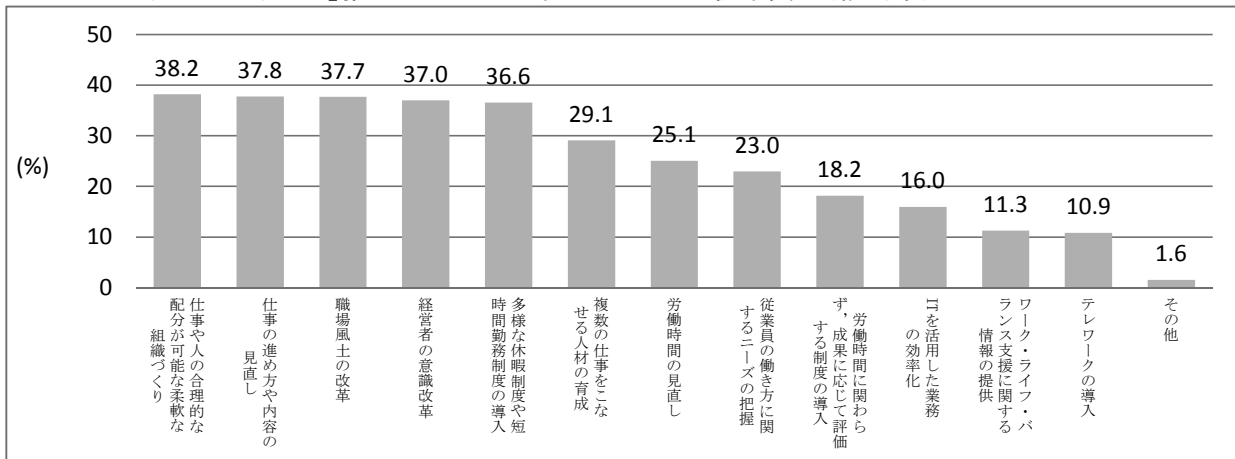
年度	施設数	定員				待機児童数 (人)
		(人)	総数	3歳未満	3歳以上	
26年度	203	29,349	30,858	12,847	18,011	0
27年度	291	31,980	32,669	13,922	18,747	61
28年度	316	33,541	33,918	14,694	19,224	73
29年度	347	35,379	35,400	15,667	19,733	89
30年度	386	37,861	38,256	16,348	20,437	40

※平成27年度は、認定こども園、地域型保育事業所、幼稚園長時間預かりを含む数値。

※平成28～30年度は、認定こども園、地域型保育事業所を含む数値。

資料：こども未来局運営支援課

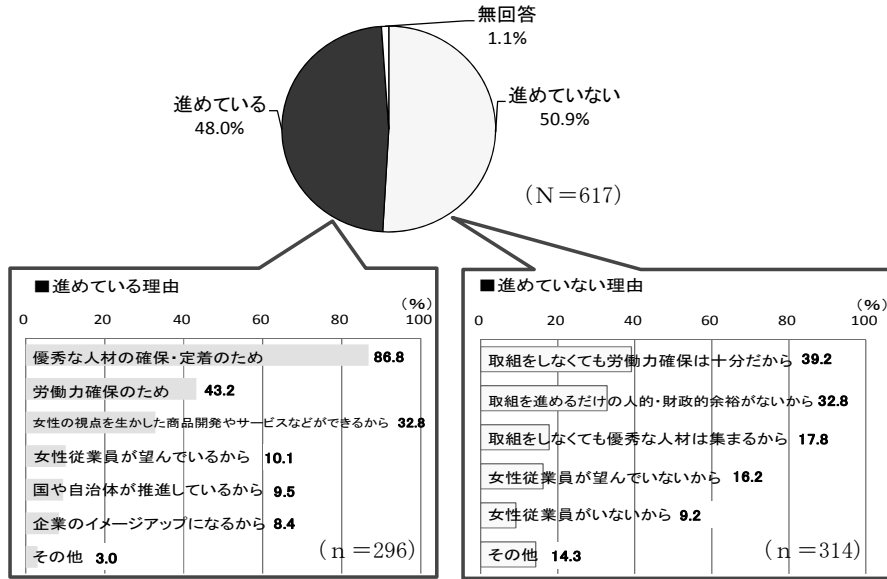
○「ワーク・ライフ・バランス」推進のために企業に望むこと<従業員>(福岡市)



資料：福岡市 平成26年度女性労働実態調査

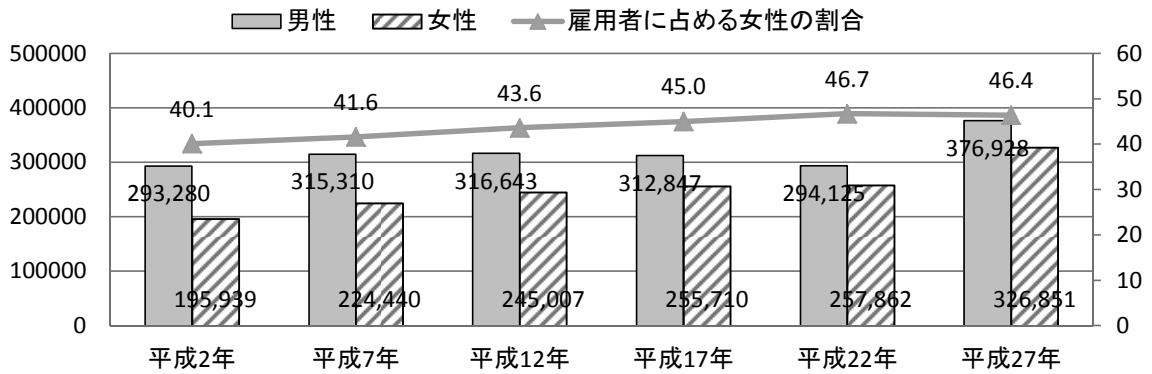
基本目標4 働く場において男女が対等に参画し、女性が活躍できる社会を目指します

○女性活躍推進への取組の推進状況(福岡市)



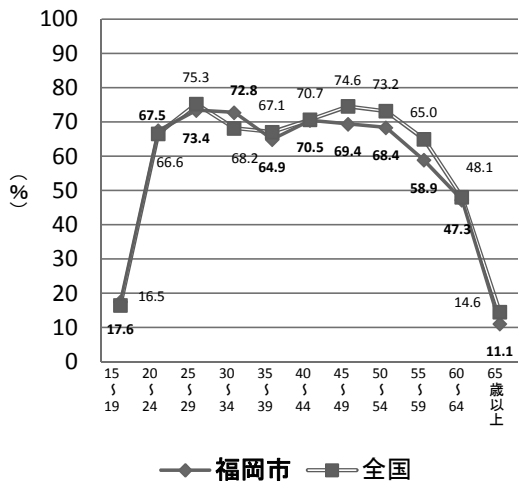
資料：福岡市平成26年度
女性労働実態調査

○雇用者に占める女性の人数と割合の推移(福岡市)



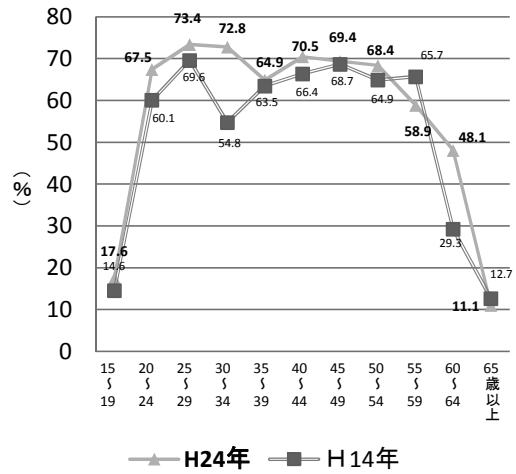
資料：総務省「国勢調査 平成27年」

○女性の年齢階級別の有業率 (福岡市, 全国)



資料：総務省平成24年就業構造基本調査

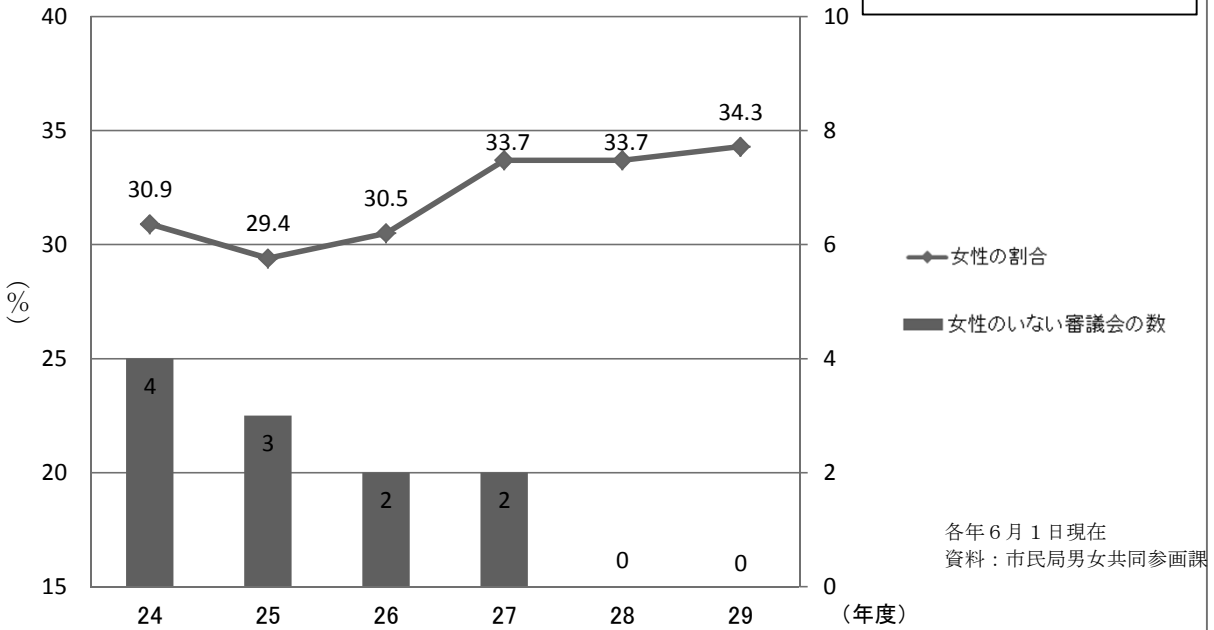
○女性の年齢階級別の有業率 (福岡市の平成14年と平成24年)



資料：総務省平成14, 24年就業構造基本調査

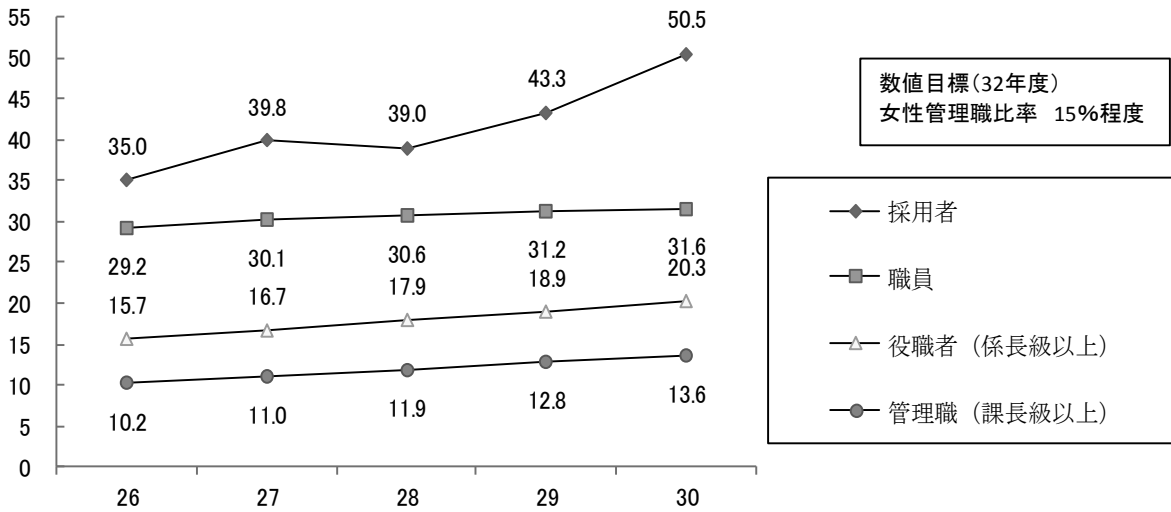
○福岡市の審議会等委員への女性の参画状況の推移

数値目標(32年度)
 ・女性の参画率:40%
 ・女性のいない審議会等の数:0



○福岡市職員における女性の割合の推移

数値目標(32年度)
 女性管理職比率 15%程度



注1：採用者の数は、人事委員会が実施する採用試験（上級，中級及び初級）の一般行政職

（ただし，学校事務，文化財専門職及び科学技術は除く）

注2：採用者の数は採用年度ベース。平成30年度については5月1日現在の数

注3：職員数及び役職者，管理職の数は5月1日現在の数

（資料：総務企画局人事課）

注4：元県費負担教職員除く

基本目標6 地域において男女が共に支えあい、安全・安心で住みよい地域社会を目指します

○「みんなで参画ウィーク」の取組を実施した校区数

24年度	25年度	26年度	27年度	28年度	29年度
120校区	138校区	136校区	139校区	143校区	145校区

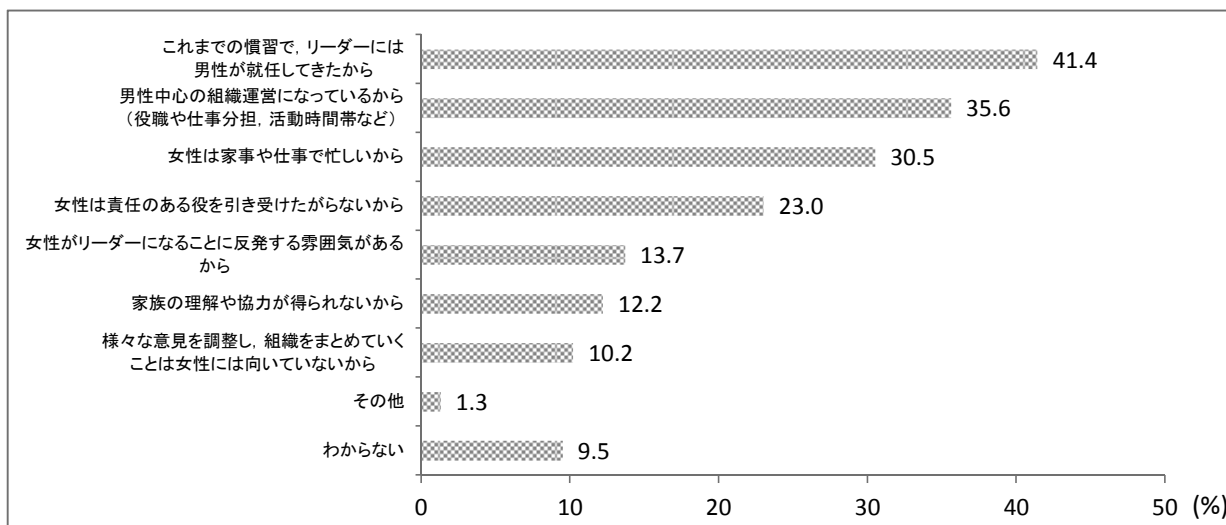
○地域における諸団体の長等への女性の参画状況(福岡市)

(各年7月1日現在)

団体名	年度					29年度		
	24年度 女性の割合 (%)	25年度 女性の割合 (%)	26年度 女性の割合 (%)	27年度 女性の割合 (%)	28年度 女性の割合 (%)	総数 (人)	女性数 (人)	女性の割合 (%)
自治協議会(自治連合会) (※)	2.0	2.0	2.0	2.0	4.0	150	7	4.7
公民館長	20.5	19.2	21.9	23.3	24.7	146	36	24.7
青少年育成連合会 (※)	23.0	25.0	27.5	26.2	30.2	150	43	28.7
交通安全推進委員会 (※)	2.7	2.7	4.8	6.1	5.4	149	9	6.0
体育振興会 (※)	10.8	7.4	6.8	7.4	9.4	150	15	10.0
ごみ減量・リサイクル推進会議 (※)	14.1	12.8	16.2	16.1	16.2	150	27	18.0
人権尊重推進協議会 (※)	10.4	10.3	13.7	13.2	19.4	144	30	20.8
社会福祉協議会	25.5	24.1	27.6	30.3	30.3	146	43	29.5
老人クラブ連合会	7.8	9.9	8.5	6.3	7.7	140	11	7.9
子ども会育成連合会	48.2	43.4	45.7	43.6	46.5	96	43	44.8
市立小学校PTA	3.4	5.5	7.0	4.9	3.5	144	7	4.9
市立中学校PTA	2.9	5.8	2.9	4.3	6.0	69	3	4.3
地区民生委員・児童委員協議会	65.7	65.7	67.3	67.3	68.3	109	76	69.7
合計	17.2	16.8	18.4	18.2	19.7	1,743	350	20.1
(参考) 男女共同参画協議会	94.4	94.5	95.2	93.2	95.2	148	134	90.5

※団体の名称は各校区により異なるため、一般的に使用されている名称を記載している
 (「自治連合会」は「自治協議会」未設立校区のみカウント)
 資料：市民局男女共同参画課

○ 地域における団体のリーダーに女性が少ない理由について



資料：福岡市 平成25年度男女共同参画社会に関する意識調査